

*Российский рынок
керамического кирпича
в 2011-2012 гг.,
прогнозы до 2022 г.
демо-версия*

Серия «Аналитика рынка стройматериалов»



СОДЕРЖАНИЕ

ОПИСАНИЕ ИССЛЕДОВАНИЯ	11
МЕТОДИКА.....	13
РЕЗЮМЕ.....	15
1. ТЕХНИЧЕСКИЕ ПАРАМЕТРЫ ПРОИЗВОДСТВА КЕРАМИЧЕСКОГО КИРПИЧА	19
1.1. Описание материала, технические характеристики и нормативные требования.....	19
1.2. Технология производства керамического кирпича.....	27
1.3. Сырьевые материалы.....	30
2. ИНВЕСТИЦИОННЫЕ ПАРАМЕТРЫ БИЗНЕСА ПО ПРОИЗВОДСТВУ КЕРАМИЧЕСКОГО КИРПИЧА.....	32
2.1. Инвестиционная привлекательность строительства кирпичного завода.....	32
2.2. Требования к сырьевым запасам для нового кирпичного производства.....	38
2.3. Поставщики оборудования для кирпичного производства.....	41
3. ФОРМИРОВАНИЕ СПРОСА НА РЫНКЕ КЕРАМИЧЕСКОГО КИРПИЧА	44
3.1. Развитие строительной отрасли в России в 2007-2012 гг.....	44
3.2. Структура рынка стеновых материалов.....	51
3.3. Технологии, используемые в строительстве и доля керамического кирпича в застройке.....	56
4. ПОТРЕБЛЕНИЕ КЕРАМИЧЕСКОГО КИРПИЧА В РОССИИ.....	61
4.1. Объемы российского рынка керамического кирпича.....	61
4.2. Сегменты потребления керамического кирпича в России.....	62
4.3. Особенности сбыта и поставки керамического кирпича.....	65
5. СОСТОЯНИЕ РОССИЙСКОЙ ОТРАСЛИ ПО ПРОИЗВОДСТВУ КЕРАМИЧЕСКОГО КИРПИЧА.....	68
5.1. Текущее технологическое состояние отрасли.....	68
5.2. Инвестиционная активность, характеристика новых объектов и проектов.....	71
5.3. Производство крупноформатного поризованного кирпича.....	77
6. ПРОИЗВОДСТВО КЕРАМИЧЕСКОГО КИРПИЧА В РОССИИ	87
6.1. Производство керамического кирпича в России в 2004-2012 гг.....	87
6.2. Региональная структура производства.....	89
6.3. Крупнейшие российские производители керамического кирпича.....	94
7. ЦЕНОВАЯ СИТУАЦИЯ НА РОССИЙСКОМ РЫНКЕ КЕРАМИЧЕСКОГО КИРПИЧА	96
7.1. Себестоимость производства керамического кирпича.....	96
7.2. Динамика цен на российском рынке керамического кирпича в 2011-2012 г.....	97
7.3. Региональные особенности ценообразования на керамический кирпич.....	101
8. ПРОГНОЗЫ РАЗВИТИЯ РОССИЙСКОГО РЫНКА КЕРАМИЧЕСКОГО КИРПИЧА ДО 2022 г.	103
8.1. Перспективы развития рынка керамического кирпича в России в 2013-2022 гг.....	103
8.2. Прогнозы производства керамического кирпича в России и по федеральным округам в 2013-2022 гг.....	105
8.3. Прогнозы ценовой динамики на рынке керамического кирпича в 2013-2022 гг.....	106
9. РЫНОК КЕРАМИЧЕСКОГО КИРПИЧА В ЦЕНТРАЛЬНОЙ РОССИИ.....	109
9.1. Производство керамического кирпича в Центральном федеральном округе в 2009-2012 гг.....	109
9.2. Региональная структура производства керамического кирпича в Центральном федеральном округе в 2009-2012 гг.....	111
9.3. Ценовая ситуация на рынке керамического кирпича в Центральной России в 2011-2012 гг.....	115
9.4. Крупнейшие производители керамического кирпича в Центральной России.....	118
9.5. Прогнозы развития рынка керамического кирпича в Центральной России.....	122
10. РЫНОК КЕРАМИЧЕСКОГО КИРПИЧА НА СЕВЕРО-ЗАПАДЕ.....	123

10.1. Производство керамического кирпича в Северо-Западном федеральном округе в 2009-2012 гг.	123
10.2. Региональная структура производства керамического кирпича в Северо-Западном федеральном округе в 2009-2012 гг.	125
10.3. Ценовая ситуация на рынке керамического кирпича в Северо-Западном ФО в 2011-2012 гг.	128
10.4. Крупнейшие производители керамического кирпича в Северо-Западном ФО	132
10.5. Прогнозы развития рынка керамического кирпича в Северо-Западном ФО.....	134
11. РЫНОК КЕРАМИЧЕСКОГО КИРПИЧА НА ЮГЕ РОССИИ.....	136
11.1. Производство керамического кирпича на Юге России в 2009-2012 гг.....	136
11.2. Региональная структура производства керамического кирпича на Юге России в 2009-2012 гг.	138
11.3. Ценовая ситуация на рынке керамического кирпича на Юге России в 2011-2012 гг.	142
11.4. Крупнейшие производители керамического кирпича на Юге России	147
11.5. Прогнозы развития рынка керамического кирпича на Юге России	151
12. РЫНОК КЕРАМИЧЕСКОГО КИРПИЧА В ПОВОЛЖЬЕ	153
12.1. Производство керамического кирпича в Приволжском федеральном округе в 2009-2012 гг.	153
12.2. Региональная структура производства керамического кирпича в Приволжском федеральном округе в 2009-2012 гг.	155
12.3. Ценовая ситуация на рынке керамического кирпича в Приволжском ФО в 2011-2012 гг. ...	158
12.4. Крупнейшие производители керамического кирпича в Приволжском ФО	162
12.5. Прогнозы развития рынка керамического кирпича в Поволжье	165
13. РЫНОК КЕРАМИЧЕСКОГО КИРПИЧА НА УРАЛЕ	166
13.1. Производство керамического кирпича в Уральском федеральном округе в 2009-2012 гг. ...	166
13.2. Региональная структура производства керамического кирпича в Уральском федеральном округе в 2009-2012 гг.	168
13.3. Ценовая ситуация на рынке керамического кирпича в Уральском ФО в 2011-2012 гг.	171
13.4. Крупнейшие производители керамического кирпича в Уральском ФО	174
13.5. Прогнозы развития рынка керамического кирпича на Урале.....	176
14. РЫНОК КЕРАМИЧЕСКОГО КИРПИЧА В СИБИРИ	178
14.1. Производство керамического кирпича в Сибирском федеральном округе в 2009-2012 гг.	178
14.2. Региональная структура производства керамического кирпича в Сибирском федеральном округе в 2009-2012 гг.	180
14.3. Ценовая ситуация на рынке керамического кирпича в Сибирском ФО в 2011-2012 гг.....	183
14.4. Крупнейшие производители керамического кирпича в СФО.....	187
14.5. Прогнозы развития рынка керамического кирпича в Сибири	189
15. РЫНОК КЕРАМИЧЕСКОГО КИРПИЧА НА ДАЛЬНЕМ ВОСТОКЕ.....	191
15.1. Производство керамического кирпича в Дальневосточном федеральном округе в 2009-2012 гг.	191
15.2. Региональная структура производства керамического кирпича в Дальневосточном федеральном округе в 2009-2012 гг.	193
15.3. Ценовая ситуация на рынке керамического кирпича в Дальневосточном ФО в 2011-2012 гг.	195
15.4. Прогнозы развития рынка керамического кирпича на Дальнем Востоке	197
<i>Информация о компании «Амикрон-консалтинг»</i>	<i>199</i>

ПЕРЕЧЕНЬ ТАБЛИЦ И ДИАГРАММ

Перечень таблиц:

Табл. 1. Отличия керамического и силикатного кирпича	19
Табл. 2. Классификация керамического кирпича	20
Табл. 3. Виды керамического кирпича в зависимости от плотности.....	21
Табл. 4. Номинальные размеры изделий (керамический кирпич)	23
Табл. 5. Формы и размеры изделий (керамический кирпич)	24
Табл. 6. Характеристики керамического кирпича, указывающие на его свойства	24
Табл. 7. Основные характеристики разных видов керамического кирпича	25
Табл. 8. SWOT-анализ инвестиционной привлекательности строительства кирпичного завода	34
Табл. 9. Инвестиционные параметры бизнеса по производству керамического кирпича.....	35
Табл. 10. Характеристика производителей оборудования для производства керамического кирпича	41
Табл. 11. Ввод жилых площадей в регионах России в 2007-2012 гг.	46
Табл. 12. Показатели развития жилищного строительства в России в 2007-2012 гг.	47
Табл. 13. Плановые показатели по вводу жилья в России в 2013-2015 гг.	49
Табл. 14. Плановые показатели по строительству малоэтажного жилья в России в 2013-2015 гг.....	49
Табл. 15. Выпуск кирпича в расчете на 1 кв.м жилых площадей в период с 1960 по 2012 гг.....	54
Табл. 16. Этапы развития строительства и рынка кирпича в России	55
Табл. 17. Сегментация потребителей керамического кирпича	63
Табл. 18. Параметры поддонов для кирпича согласно ГОСТ	66
Табл. 19. Виды транспорта для перевозки кирпича	66
Табл. 20. Величина производственных мощностей по выпуску керамического кирпича и уровень их использования в России и по федеральным округам.....	68
Табл. 21. Ввод производственных мощностей по выпуску керамического кирпича в России в 1998-2012 гг.	71
Табл. 22. Ввод производственных мощностей по выпуску керамического кирпича по федеральным округам в 2004-2012 гг.	72
Табл. 23. Ввод производственных мощностей по выпуску керамического кирпича по регионам в 2007-2012 гг.	73
Табл. 24. Новые заводы по выпуску керамического кирпича в России (введенные в 2010-2012 гг.).....	74
Табл. 25. Запуск заводов по выпуску керамического кирпича в России в 2013 г.	77
Табл. 26. Параметры использования крупноформатного кирпича разного размера.....	79
Табл. 27. Перечень основных игроков рынка крупноформатного поризованного кирпича в России	81
Табл. 28. Выпуск керамического кирпича в России в 2009-2012 гг.	87
Табл. 29. Помесячная динамика производства керамического кирпича в России в 2009-2012 гг.....	88
Табл. 30. Производство керамического кирпича по федеральным округам в 2009-2012 гг.....	89
Табл. 31. Производство керамического кирпича в расчете на 1 тысячу жителей и на 1 кв.м по федеральным округам в 2011-2012 гг.....	91

Табл. 32. Региональная динамика производства керамического кирпича в России в 2011-2012 гг.....	91
Табл. 33. Наиболее крупные производители керамического кирпича по федеральным округам России	94
Табл. 34. ТОП 5 крупнейших игроков российского рынка керамического кирпича в 2012 г.	95
Табл. 35. Средние цены на рынке керамического кирпича в России в 2007-2012 гг.....	98
Табл. 36. Средние цены производителей на российском рынке керамического кирпича по месяцам 2009-2012 гг.	99
Табл. 37. Средние цены приобретения строительными организациями на российском рынке керамического кирпича по месяцам 2007-2012 гг.....	100
Табл. 38. Средние цены приобретения строительными организациями на рынке керамического кирпича по федеральным округам в 2007-2012 гг.	101
Табл. 39. Средние цены приобретения строительными организациями на рынке керамического кирпича по федеральным округам в 2007-2012 гг.	102
Табл. 40. Прогноз производства керамического кирпича по федеральным округам до 2022 г.	105
Табл. 41. Прогноз роста цен и тарифов на период до 2015 года.....	107
Табл. 42. Прогноз ценовой динамики на российском рынке керамического кирпича до 2022 г.	108
Табл. 43. Выпуск керамического кирпича в Центральном федеральном округе в 2009-2012 гг.	109
Табл. 44. Помесячная динамика производства керамического кирпича в Центральном ФО в 2009-2012 гг.	110
Табл. 45. Характеристика производственных возможностей на рынке керамического кирпича в Центральной России.....	111
Табл. 46. Выпуск керамического кирпича по регионам Центрального федерального округа в 2009-2012 гг.	112
Табл. 47. Позиции регионов ЦФО в формировании рынка керамического кирпича в 2011-2012 гг.....	113
Табл. 48. Динамика производства керамического кирпича в регионах Центрального федерального округа в 2011-2012 гг.	114
Табл. 49. Средние цены приобретения керамического кирпича в Центральном федеральном округе в 2007-2012 гг.	115
Табл. 50. Средние цены приобретения на рынке керамического кирпича Центрального федерального округа по месяцам 2007-2012 гг.	116
Табл. 51. Средние цены производителей на рынке керамического кирпича Центрального федерального округа по месяцам 2009-2012 гг.	117
Табл. 52. Выпуск керамического кирпича в Северо-Западном федеральном округе в 2009-2012 гг.....	123
Табл. 53. Помесячная динамика производства керамического кирпича в Северо-Западном ФО в 2009-2012 гг.....	124
Табл. 54. Характеристика производственных возможностей на рынке керамического кирпича в Северо-Западном ФО	125
Табл. 55. Выпуск керамического кирпича по регионам Северо-Западного федерального округа в 2009-2012 гг.	126
Табл. 56. Позиции регионов СЗФО в формировании рынка керамического кирпича в 2011-2012 гг.....	126

Табл. 57. Динамика производства керамического кирпича в регионах Северо-Западного федерального округа в 2011-2012 гг.....	127
Табл. 58. Средние цены приобретения керамического кирпича в Северо-Западном федеральном округе в 2007-2012 гг.	129
Табл. 59. Средние цены приобретения на рынке керамического кирпича Северо-Западного федерального округа по месяцам 2007-2012 гг.....	129
Табл. 60. Средние цены производителей на рынке керамического кирпича Северо-Западного федерального округа по месяцам 2009-2012 гг.....	131
Табл. 61. Выпуск керамического кирпича на Юге России в 2009-2012 гг.	136
Табл. 62. Помесячная динамика производства керамического кирпича на Юге России в 2009-2012 гг.....	137
Табл. 63. Характеристика производственных возможностей на рынке керамического кирпича на Юге России	138
Табл. 64. Выпуск керамического кирпича по регионам на Юге России в 2009-2012 гг. ...	139
Табл. 65. Позиции регионов на Юге России в формировании рынка керамического кирпича в 2011-2012 гг.	139
Табл. 66. Динамика производства керамического кирпича в регионах на Юге России в 2011-2012 гг.....	140
Табл. 67. Средние цены приобретения керамического кирпича в ЮФО и СКФО в 2007-2012 гг.....	142
Табл. 68. Средние цены приобретения на рынке керамического кирпича ЮФО по месяцам 2007-2012 гг.....	143
Табл. 69. Средние цены приобретения на рынке керамического кирпича СКФО по месяцам 2007-2012 гг.....	144
Табл. 70. Средние цены производителей на рынке керамического кирпича ЮФО по месяцам 2009-2012 гг.....	146
Табл. 71. Средние цены производителей на рынке керамического кирпича СКФО по месяцам 2009-2012 гг.....	147
Табл. 72. Выпуск керамического кирпича в Приволжском федеральном округе в 2009-2012 гг.....	153
Табл. 73. Помесячная динамика производства керамического кирпича в Приволжском ФО в 2009-2012 гг.	154
Табл. 74. Характеристика производственных возможностей на рынке керамического кирпича в Приволжском ФО	155
Табл. 75. Выпуск керамического кирпича по регионам Приволжского федерального округа в 2009-2012 гг.	156
Табл. 76. Позиции регионов ПФО в формировании рынка керамического кирпича в 2011-2012 гг.....	156
Табл. 77. Динамика производства керамического кирпича в регионах Приволжского федерального округа в 2011-2012 гг.	157
Табл. 78. Средние цены приобретения керамического кирпича в Приволжском федеральном округе в 2007-2012 гг.	159
Табл. 79. Средние цены приобретения на рынке керамического кирпича Приволжского федерального округа по месяцам 2007-2012 гг.	159
Табл. 80. Средние цены производителей на рынке керамического кирпича Приволжского федерального округа по месяцам 2009-2012 гг.	161
Табл. 81. Выпуск керамического кирпича в Уральском федеральном округе в 2009-2012 гг.....	166

Табл. 82. Помесячная динамика производства керамического кирпича в Уральском ФО в 2009-2012 гг.	167
Табл. 83. Характеристика производственных возможностей на рынке керамического кирпича в Уральском ФО	168
Табл. 84. Выпуск керамического кирпича по регионам Уральского федерального округа в 2009-2012 гг.	168
Табл. 85. Позиции регионов УФО в формировании рынка керамического кирпича в 2011-2012 гг.	169
Табл. 86. Динамика производства керамического кирпича в регионах Уральского федерального округа в 2011-2012 гг.	170
Табл. 87. Средние цены приобретения керамического кирпича в Уральском федеральном округе в 2007-2012 гг.	171
Табл. 88. Средние цены приобретения на рынке керамического кирпича Уральского федерального округа по месяцам 2007-2012 гг.	171
Табл. 89. Средние цены производителей на рынке керамического кирпича Уральского федерального округа по месяцам 2009-2012 гг.	173
Табл. 90. Выпуск керамического кирпича в Сибирском федеральном округе в 2009-2012 гг.	178
Табл. 91. Помесячная динамика производства керамического кирпича в Сибирском ФО в 2009-2012 гг.	179
Табл. 92. Характеристика производственных возможностей на рынке керамического кирпича в Сибирском ФО.	180
Табл. 93. Выпуск керамического кирпича по регионам Сибирского федерального округа в 2009-2012 гг.	181
Табл. 94. Позиции регионов СФО в формировании рынка керамического кирпича в 2011-2012 гг.	181
Табл. 95. Динамика производства керамического кирпича в регионах Сибирского федерального округа в 2011-2012 гг.	182
Табл. 96. Средние цены приобретения керамического кирпича в Сибирском федеральном округе в 2007-2012 гг.	184
Табл. 97. Средние цены приобретения на рынке керамического кирпича Сибирского федерального округа по месяцам 2007-2012 гг.	184
Табл. 98. Средние цены производителей на рынке керамического кирпича Сибирского федерального округа по месяцам 2009-2012 гг.	186
Табл. 99. Выпуск керамического кирпича в Дальневосточном федеральном округе в 2009-2012 гг.	191
Табл. 100. Помесячная динамика производства керамического кирпича в Дальневосточном ФО в 2009-2012 гг.	192
Табл. 101. Характеристика производственных возможностей на рынке керамического кирпича в Дальневосточном ФО	193
Табл. 102. Выпуск керамического кирпича по регионам Дальневосточного федерального округа в 2009-2012 гг.	193
Табл. 103. Позиции регионов ДФО в формировании рынка керамического кирпича в 2011-2012 гг.	194
Табл. 104. Динамика производства керамического кирпича в регионах Дальневосточного федерального округа в 2011-2012 гг.	194
Табл. 105. Средние цены приобретения керамического кирпича в Дальневосточном федеральном округе в 2007-2012 гг.	195

Табл. 106. Средние цены приобретения на рынке керамического кирпича Дальневосточного федерального округа по месяцам 2007-2012 гг.	195
Табл. 107. Средние цены производителей на рынке керамического кирпича Дальневосточного федерального округа по месяцам 2009-2012 гг.	196

Перечень диаграмм:

Рис. 1. Схема производства керамического кирпича	27
Рис. 2. Этапы реализации инвестиционного проекта по запуску кирпичного завода	35
Рис. 3. Объемы нежилого строительства по сегментам в России в 2007-2012 гг.	44
Рис. 4. Ввод жилых площадей в России в 1990-2012 гг.	45
Рис. 5. Региональная структура жилищного строительства в России в 2007-2012 гг.	46
Рис. 6. Доля индивидуального жилищного строительства в ФО России в 2012 г.	48
Рис. 7. Доля индивидуального строительства во вводе жилья в России в 1998-2012 гг. и плановые показатели до 2015 г.	50
Рис. 8. Производство строительного кирпича в России в советский период и до 2012 г.	51
Рис. 9. Структура рынка стеновых материалов в России в 2004-2012 гг.	52
Рис. 10. Производство керамического кирпича и ячеистых блоков в России в 2009-2012 гг.	53
Рис. 11. Динамика ввода жилья и производства кирпича с 1960 г. по 2012 гг.	54
Рис. 12. Структура ввода жилья в зависимости от материала стен в России в 2009-2011 гг.	56
Рис. 13. Объемы потребления керамического кирпича в России в 2007-2012 гг.	61
Рис. 14. Сегменты потребления керамического кирпича	62
Рис. 15. Средний уровень загрузки мощностей по производству керамического кирпича по федеральным округам в 2011 г.	68
Рис. 16. Динамика производства керамического кирпича в России в 2009-2012 гг.	87
Рис. 17. Выпуск керамического кирпича в России по месяцам в 2009-2012 гг.	88
Рис. 18. Региональная структура производства керамического кирпича в России в 2004-2012 гг.	90
Рис. 19. Динамика производства керамического кирпича по федеральным округам России в 2011-2012 г.	90
Рис. 20. Сопоставление цен производства, приобретения и объемов выпуска керамического кирпича в России в 2009-2012 гг.	100
Рис. 21. Цены приобретения строительными организациями керамического кирпича по федеральным округам России в 2012 г.	101
Рис. 22. Цены производителей на керамический кирпич по федеральным округам России в 2012 г.	102
Рис. 23. Прогноз производства керамического кирпича в России до 2022 г.	106
Рис. 24. Динамика производства керамического кирпича в Центральном федеральном округе в 2009-2012 гг.	109
Рис. 25. Выпуск керамического кирпича в Центральном федеральном округе по месяцам в 2009-2012 гг.	110
Рис. 26. Региональная структура производства керамического кирпича в Центральном федеральном округе в 2009-2012 гг.	113
Рис. 27. Динамика производства керамического кирпича в регионах Центрального федерального округа в 2011-2012 г.	114
Рис. 28. Средние цены приобретения керамического кирпича в Центральной России в 2005-2012 гг.	116

Рис. 29. Сопоставление цен и объемов выпуска керамического кирпича в Центральном федеральном округе	117
Рис. 30. Средние цены приобретения керамического кирпича по регионам ЦФО в 2012 г.	118
Рис. 31. Прогноз производства керамического кирпича в Центральном ФО до 2022 г.	122
Рис. 32. Динамика производства керамического кирпича в Северо-Западном федеральном округе в 2009-2012 гг.	123
Рис. 33. Выпуск керамического кирпича в Северо-Западном федеральном округе по месяцам в 2009-2012 гг.	124
Рис. 34. Региональная структура производства керамического кирпича в Северо-Западном федеральном округе в 2009-2012 гг.	127
Рис. 35. Динамика производства керамического кирпича в регионах Северо-Западного федерального округа в 2011-2012 г.	128
Рис. 36. Средние цены приобретения керамического кирпича в Северо-Западном ФО в 2005-2012 гг.	130
Рис. 37. Средние цены приобретения керамического кирпича по регионам СЗФО в 2012 г.	130
Рис. 38. Сопоставление цен и объемов выпуска керамического кирпича в Северо-Западном федеральном округе	131
Рис. 39. Прогноз производства керамического кирпича в Северо-Западном ФО до 2022 г.	135
Рис. 40. Динамика производства керамического кирпича на Юге России в 2009-2012 гг.	136
Рис. 41. Выпуск керамического кирпича на Юге России по месяцам в 2009-2012 гг.	137
Рис. 42. Региональная структура производства керамического кирпича на Юге России в 2009-2012 гг.	140
Рис. 43. Динамика производства керамического кирпича в регионах на Юге России в 2011-2012 г.	141
Рис. 44. Средние цены приобретения керамического кирпича в ЮФО в 2006-2012 гг.	143
Рис. 45. Средние цены приобретения керамического кирпича в СКФО в 2010-2012 гг.	144
Рис. 46. Средние цены приобретения керамического кирпича в регионах на Юге России в 2012 г.	145
Рис. 47. Сопоставление цен и объемов выпуска керамического кирпича в Южном федеральном округе	145
Рис. 48. Сопоставление цен и объемов выпуска керамического кирпича в Северо-Кавказском федеральном округе	146
Рис. 49. Прогноз производства керамического кирпича на Юге России до 2022 г.	152
Рис. 50. Динамика производства керамического кирпича в Приволжском федеральном округе в 2009-2012 гг.	153
Рис. 51. Выпуск керамического кирпича в Приволжском федеральном округе по месяцам в 2009-2012 гг.	154
Рис. 52. Региональная структура производства керамического кирпича в Приволжском федеральном округе в 2009-2012 гг.	157
Рис. 53. Динамика производства керамического кирпича в регионах Приволжского федерального округа в 2011-2012 г.	158
Рис. 54. Средние цены приобретения керамического кирпича в Поволжье в 2005-2012 гг.	160
Рис. 55. Средние цены приобретения керамического кирпича по регионам ПФО в 2012 г.	160

Рис. 56. Сопоставление цен и объемов выпуска керамического кирпича в Приволжском федеральном округе.....	161
Рис. 57. Прогноз производства керамического кирпича в Приволжском ФО до 2022 г....	165
Рис. 58. Динамика производства керамического кирпича в Уральском федеральном округе в 2009-2012 гг.	166
Рис. 59. Выпуск керамического кирпича в Уральском федеральном округе по месяцам в 2009-2012 гг.	167
Рис. 60. Региональная структура производства керамического кирпича в Уральском федеральном округе в 2009-2012 гг.	169
Рис. 61. Динамика производства керамического кирпича в регионах Уральского федерального округа в 2011-2012 г.	170
Рис. 62. Средние цены приобретения керамического кирпича на Урале в 2005-2012 гг.	172
Рис. 63. Средние цены приобретения керамического кирпича по регионам УФО в 2012 г.	172
Рис. 64. Сопоставление цен и объемов выпуска керамического кирпича в Уральском федеральном округе.....	173
Рис. 65. Прогноз производства керамического кирпича в Уральском ФО до 2022 г.	177
Рис. 66. Динамика производства керамического кирпича в Сибирском федеральном округе в 2009-2012 гг.	178
Рис. 67. Выпуск керамического кирпича в Сибирском федеральном округе по месяцам в 2009-2012 гг.	179
Рис. 68. Региональная структура производства керамического кирпича в Сибирском федеральном округе в 2009-2012 гг.	182
Рис. 69. Динамика производства керамического кирпича в регионах Сибирского федерального округа в 2011-2012 г.	183
Рис. 70. Средние цены приобретения керамического кирпича в Сибирском ФО в 2006-2012 гг.	185
Рис. 71. Средние цены приобретения керамического кирпича по регионам СФО в 2012 г.	185
Рис. 72. Сопоставление цен и объемов выпуска керамического кирпича в Сибирском федеральном округе.....	186
Рис. 73. Прогноз производства керамического кирпича в Сибирском ФО до 2022 г.	190
Рис. 74. Динамика производства керамического кирпича в Дальневосточном федеральном округе в 2009-2012 гг.	191
Рис. 75. Выпуск керамического кирпича в Дальневосточном федеральном округе по месяцам в 2009-2012 гг.	192
Рис. 76. Динамика производства керамического кирпича в регионах Дальневосточного федерального округа в 2011-2012 г.	194
Рис. 77. Сопоставление цен и объемов выпуска керамического кирпича в Дальневосточном федеральном округе.....	196
Рис. 78. Средние цены приобретения керамического кирпича по регионам ДФО в 2012 г.	197
Рис. 79. Прогноз производства керамического кирпича в Дальневосточном ФО до 2022 г.	198

ОПИСАНИЕ ИССЛЕДОВАНИЯ

В мае 2013 г. компанией «Амикрон-консалтинг» был подготовлен аналитический обзор «Российский рынок керамического кирпича в 2011-2012 гг., прогнозы до 2022 г.». Исследование посвящено оценке ситуации на рынке керамического кирпича.

В исследовании представлены следующие данные:

- оценка инвестиционной привлекательности российского рынка керамического кирпича;
- инвестиционные параметры бизнеса по производству керамического кирпича, требования к инфраструктуре, оборудованию, объем инвестиционных вложений;
- тенденции развития рынка стеновых материалов в последние три десятилетия, изменение доли керамического кирпича в формировании рынка стеновых материалов, оценка позиций товаров-заменителей;
- оценка объемов потребления керамического кирпича в России с 2004 по 2012 гг.
- характеристика сегментов потребления, оценка происходящих изменений в структуре спроса на керамический кирпич;
- описание тенденций и перспектив развития российского рынка керамического кирпича;
- динамика производства керамического кирпича в 2009-2012 гг., в том числе по месяцам 2011-2012 гг.;
- описание крупнейших производителей керамического кирпича;
- оценка ввода новых мощностей на рынке керамического кирпича, описание крупнейших проектов;
- тенденции развития рынка крупноформатного кирпича;
- описание ситуация в строительстве: динамика строительной активности, ввод жилых площадей, используемые в строительстве материалы;
- прогнозы потребления керамического кирпича на основе плановых показателей по вводу жилья;
- прогнозы ценовой динамики.

В исследовании проведен сравнительный анализ тенденций развития региональных рынков керамического кирпича. По каждому федеральному округу представлены данные о производственной и ценовой динамике, приведено описание ведущих игроков, сделаны прогнозы дальнейшего развития рынков.

В процессе подготовки обзора использовалась уникальная система обработки информации, разработанная аналитиками «Амикрон-консалтинг», позволяющая проводить межрегиональные сравнения, оценивать изменения позиции региона и отдельных предприятий в формировании общероссийских показателей, отслеживать ценовую динамику, оценивать динамику и сезонность производства, осуществлять прогнозирование показателей развития регионов и отраслей. Данная информационная база дает возможность в кратчайшие сроки готовить исследования по отдельным региональным рынкам и обновлять обзоры по желанию клиента.

Обзор содержит большое количество графического материала (таблиц, диаграмм), что значительно повышает наглядность предоставления информации.

Период исследования: в исследовании представлены данные до 2012 г. включительно, прогнозы до 2022 г.

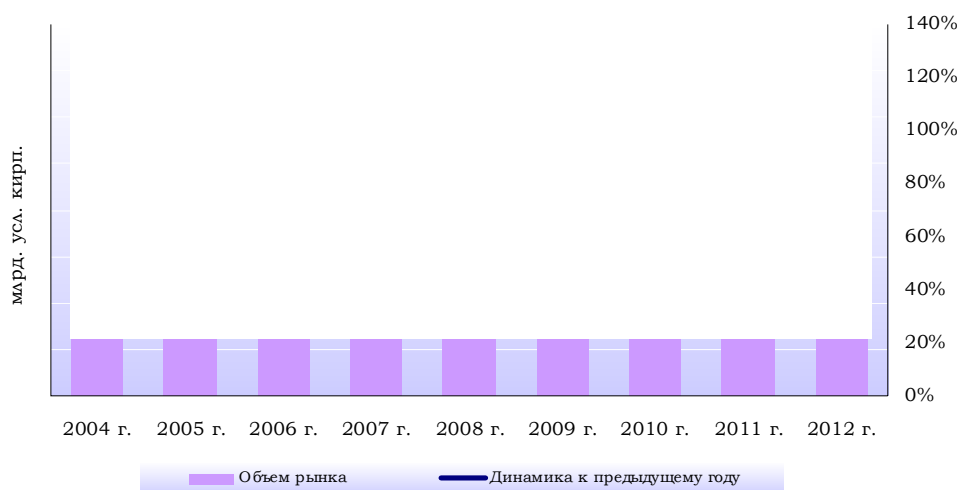
Объектом исследования является российский рынок керамического кирпича.

Цель исследования: оценить тенденции и представить прогнозы развития рынка керамического кирпича в России.

Объем и структура отчета. Аналитический отчет по исследованию состоит из 15 разделов общим объемом 199 страниц; иллюстрирован 79 диаграммами; 107 таблицами.

РОССИЙСКИЙ РЫНОК КЕРАМИЧЕСКОГО КИРПИЧА

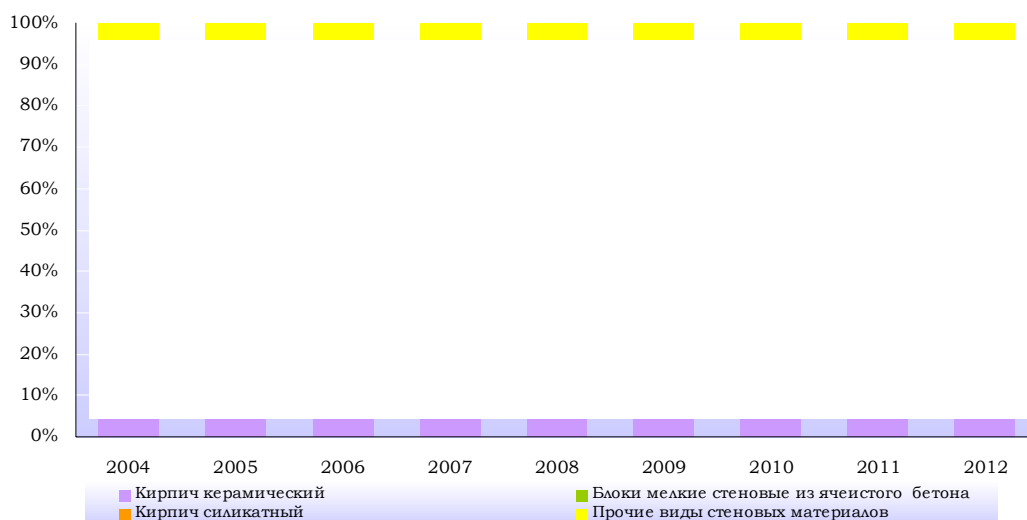
Российский рынок керамического кирпича к 2012 г. полностью восстановился до докризисных показателей. Объемы потребления в 2012 г. даже превысили уровень наиболее благоприятного для данного сегмента 2008 г. на ...%. Причиной интенсивного роста рынка стало увеличение объемов жилищного строительства.



Амикрон-консалтинг

Рис. Объемы потребления керамического кирпича в России в 2007-2012 гг.

Кирпич остается самым массовым видом стройматериалов. Кирпичные дома занимают около ...% рынка в сегменте массовой жилой застройки, и ...% в строительстве малоэтажных домов.



Амикрон-консалтинг

Рис. Структура рынка стеновых материалов в России в 2004-2012 гг.

Согласно оценкам «Амикрон-консалтинг», доля керамического кирпича в формировании рынка стеновых материалов в 2012 г. составила ...%.

Табл. Инвестиционные параметры бизнеса по производству керамического кирпича

ПАРАМЕТР	Значение
Завод на ... млн. штук кирпича в год	
– площадь участка	
– площадь производственного комплекса	
– численность сотрудников	
– необходимые инвестиции	
Завод на ... млн. штук кирпича в год	
– необходимые инвестиции	
Сроки реализации проекта	

Амикрон-консалтинг

Объем инвестиций в открытие нового кирпичного завода зависят от целого ряда факторов ...

Табл. Характеристика производителей оборудования для производства керамического кирпича

Производитель	Расположение (страна)	Сайт	Заводы (примеры)
...			–
...			–

Амикрон-консалтинг

В России на кирпичных заводах установлено оборудование разных производителей ...

Табл. Ввод производственных мощностей по выпуску керамического кирпича в России в 1998-2012 гг.

ГОДЫ	Ввод мощностей, млн усл кирпич	ГОДЫ	Ввод мощностей, млн усл кирпич	ГОДЫ	Ввод мощностей, млн усл кирпич
1998		2003		2008	
1999		2004		2009	
2000		2005		2010	
2001		2006		2011	
2002		2007		2012	
1998-2002		2003-2007		2008-2012	

Амикрон-консалтинг

Табл. Перечень основных игроков рынка крупноформатного поризованного кирпича в России

Название	Местоположение	Год ввода	Описание, производственные мощности	Применение	Сайт
«Винербергер Кирпич», ООО Завод в дер.Кипрево	Владимирская область, Киржачский район, д Кипрево	2006	Мощность двух производственных линий (лицевые кирпичи и крупноф. кирпич) – 235 млн. усл. кирп. в год.	Наружные стены, межкомнатные перегородки	http://www.wienerberger.ru/
...					
...					

Амикрон-консалтинг

Особенно интенсивно развивается производство относительно нового для России вида кирпича – крупноформатного поризованного камня. ...

Табл. Выпуск керамического кирпича в России в 2009-2012 гг.

	2009 г.	2010 г.	2011 г.	2012 г.
Производство, кирпич керамический неогнеупорный строительный, млн усл кирп				
Динамика к предыдущему году				

Амикрон-консалтинг

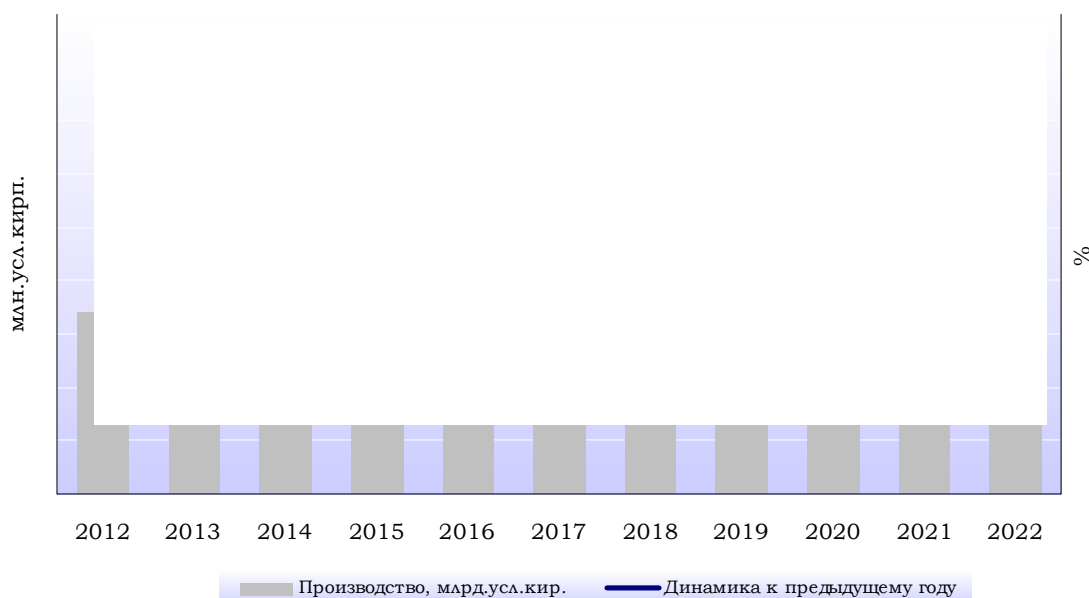
Динамика производственной активности на российском рынке керамического кирпича в последние годы была ...

Табл. Региональная динамика производства керамического кирпича в России в 2011-2012 гг.

	Производство, млн. усл. кирп.		Доля в РФ		Динамика, 2012 г. в % к 2011 г.
	2011 г.	2012 г.	2011 г.	2012 г.	
Российская федерация					
Центральный ФО					
Белгородская область					
Брянская область					
...					
Северо-Западный ФО					
...					

Амикрон-консалтинг

На территории России работает около ... предприятий, осуществляющих производство и реализацию строительного керамического кирпича, в т.ч. около ... компаний являются крупными и средними предприятиями.



Амикрон-консалтинг

Рис. Прогноз производства керамического кирпича в России до 2022 г.

Согласно прогнозам «Амикрон-консалтинг», динамика производства на российском рынке керамического кирпича будет ... Развитию рынка будет способствовать ...

Табл. Прогноз производства керамического кирпича по федеральным округам до 2022 г.

	2013	2014	2015	2016	2017	2018	2019	2020	2021	2022
ЦФО										
СЗФО										
...										
РФ										

Прогноз Амикрон-консалтинг

В 2013-2015 гг. ежегодные темпы роста производства составят ...%. В долгосрочной перспективе ожидается ... К 2022 г. объемы производства достигнут ... млн. кирпичей.

РЫНОК КЕРАМИЧЕСКОГО КИРПИЧА В ЦЕНТРАЛЬНОЙ РОССИИ

Рынок керамического кирпича в Центральном федеральном округе развивается ..., что привело к ... доли этого регионального рынка в формировании общероссийских производственных показателей.

По объемам выпуска керамического кирпича крупнейшими производителями Центрального ФО являются: ...

Согласно прогнозам «Амикрон-консалтинг», динамика производства на рынке керамического кирпича в Центральной России будет ...

РЫНОК КЕРАМИЧЕСКОГО КИРПИЧА НА СЕВЕРО-ЗАПАДЕ

...

РЫНОК КЕРАМИЧЕСКОГО КИРПИЧА НА ЮГЕ РОССИИ

...

РЫНОК КЕРАМИЧЕСКОГО КИРПИЧА В ПОВОЛЖЬЕ

...

РЫНОК КЕРАМИЧЕСКОГО КИРПИЧА НА УРАЛЕ

...

РЫНОК КЕРАМИЧЕСКОГО КИРПИЧА В СИБИРИ

...

РЫНОК КЕРАМИЧЕСКОГО КИРПИЧА НА ДАЛЬНЕМ ВОСТОКЕ

...

Информация о компании «Амикрон-консалтинг»

Данный аналитический обзор подготовлен компанией «Амикрон-консалтинг» исключительно в целях информации. Информация, представленная в настоящем отчете, получена из открытых источников. Все мнения и оценки, содержащиеся в настоящем материале, отражают мнение авторов на день публикации. Представленные в обзоре данные носят исключительно ознакомительный характер, обзор не является предложением или советом по инвестициям. «Амикрон-консалтинг» не несет ответственности за какие-либо убытки или ущерб, возникшие в результате использования информации в данном отчете. Все права на данный отчет принадлежат компании «Амикрон-консалтинг». Данный отчет либо любая его часть не может распространяться без письменного разрешения «Амикрон-консалтинг».

Клиенты «Амикрон-консалтинг» - ведущие игроки рынка стройиндустрии, российские и зарубежные компании: Holcim, Heidelbergcement, Lafarge, CRH Finland Oy (Финляндия), «Востокцемент», ООО «ГД Искитимцемент», «Новоросцемент», «КХД Гумбольдт Инжиниринг» (Humboldt Wedag International), «Углегорск-Цемент», «Учуленский цементный завод», АО «Семейцемент» (Казахстан), «Национальная нерудная компания», «Моспромстрой», «Кокше-Цемент» (Казахстан), «БазэлЦемент», «ЭЛЬБА Руссланд», «Метсо Минералз СНГ», «Мосинжбетон», «Сибирская Горно-Металлургическая Компания», другие участники рынка.

В связи с потребностью клиентов в информации о развитии региональных рынков, компания «Амикрон-консалтинг» активизировала работу, связанную с анализом региональных рынков стройматериалов. Исследования компании охватывают следующие сегменты рынка строительства и стройматериалов:

- рынок цемента;
- рынок бетона;
- рынок ЖБИ;
- рынок щебня;
- строительство и недвижимость.

Уникальная система обработки информации, разработанная аналитиками «Амикрон-консалтинг», позволяет также в кратчайшие сроки обновить аналитический обзор по желанию клиента. Возможна адаптация исследования под потребности Клиентов: добавление новых разделов, обновление информации, сбор дополнительной информации.

Аналитические продукты «Амикрон-консалтинг» содержат большое количество графического материала (таблиц, диаграмм), что значительно повышает наглядность предоставления информации.

Получить подробную консультацию по содержанию аналитических продуктов, возможности подготовки продуктов для клиента, а также о том, как приобрести исследование можно по e-mail: info@amikron-c.ru или по тел. 8(812) 676-45-42, 954-36-12.