

Аналитическое агентство

Амикрон
консалтинг

Рынок цемента
Казахстана в 2011 г.
Прогнозы до 2015 г.
демо-версия

Октябрь 2011

СОДЕРЖАНИЕ

ПЕРЕЧЕНЬ ТАБЛИЦ И ДИАГРАММ.....	3
ОПИСАНИЕ ИССЛЕДОВАНИЯ.....	4
1. КРАТКАЯ ХАРАКТЕРИСТИКА ЭКОНОМИЧЕСКОГО ПОЛОЖЕНИЯ КАЗАХСТАНА.....	6
2. СИТУАЦИЯ НА РЫНКЕ ЦЕМЕНТА КАЗАХСТАНА.....	8
2.1. Строительная активность в Казахстане.....	8
2.2. Характеристика развития рынка цемента в Казахстане.....	12
2.3. Потребление цемента в Казахстане.....	13
2.4. Ценовая ситуация на рынке цемента Казахстана.....	15
2.5. Внешнеторговая ситуация на рынке цемента в Казахстане.....	19
3. ЦЕМЕНТНАЯ ПРОМЫШЛЕННОСТЬ В КАЗАХСТАНЕ.....	26
3.1. Производство цемента в Казахстане.....	26
3.2. Цементные заводы Казахстана.....	31
ТОО «Стандарт цемент».....	35
ТОО «Мынарал Тас компани».....	36
АО «Карцемент» ("Central Asia Cement").....	38
АО «Шымкентцемент».....	40
АО «Семейцемент».....	41
АО «Восток-цемент» (ТОО «Vostok-Cement»).....	42
АО «Састобе-Цемент».....	43
АО «Монолит» ("Кордайский цементный завод").....	44
ТОО "Almaty Cement Company" («Базис А»).....	45
3.3. Проекты расширения цементных мощностей в Казахстане.....	46
Проект «...».....	52
Проект «...».....	53
Проект «...».....	54
Проект «...».....	56
Проект «...».....	59
Проект «...».....	61
Проект «...».....	61
Проект «...».....	62
Проект «...».....	63
Проект «...».....	64
Проект «...».....	65
Проект «...».....	65
Проект «...».....	66
Проект «...».....	67
Прочие проекты.....	67
4. ПРОГНОЗЫ РАЗВИТИЯ РЫНКА ЦЕМЕНТА В КАЗАХСТАНЕ.....	70
4.1. Прогнозы строительства в Казахстане.....	70
4.2. Прогнозы потребления цемента и источников его обеспечения.....	73
4.3. Прогнозы производства цемента в Казахстане.....	76
4.4. Прогнозы импорта и экспорта цемента.....	77
Приложение. Контактные данные производителей цемента в Казахстане.....	79
Информация о компании «Амикрон-консалтинг».....	80

ПЕРЕЧЕНЬ ТАБЛИЦ И ДИАГРАММ

Перечень таблиц:

- Табл.1. Динамика основных показателей строительной деятельности в Казахстане в 2000-2010 гг.
- Табл.2. Объем строительных работ по областям Казахстана в январе-августе 2011 г.
- Табл.3. Ввод в эксплуатацию жилых зданий по областям Казахстана в январе-августе 2011 г.
- Табл.4. Объемы потребления цемента в Казахстане в 2003-2011 гг.
- Табл.5. Изменение цен на портландцемент, приобретенный строительными организациями в августе 2011 г.
- Табл.6. Индекс цен и средние цены на портландцемент разных марок в сентябре 2011 г.
- Табл.7. Цены производителей и потребителей на рынке цемента в сентябре 2011 г.
- Табл.8. Средние цены на портландцемент общестроительного назначения М-400 по областям Казахстана в поквартальной динамике в 2009-2011 гг.
- Табл.9. Средневзвешенные цены импорта и экспорта цемента в Казахстане в 2010-2011 гг.
- Табл.10. Импорт цемента в Казахстан в 2004-2011 гг.
- Табл.11. География импорта цемента в Казахстан в январе-июле 2010-2011 гг.
- Табл.12. Объемы поставок цемента в Казахстан российскими производителями в 2007-2011 гг.
- Табл.13. Экспорт цемента из Казахстана в 2004-2011 гг.
- Табл.14. Объемы производства цемента в Казахстане по месяцам 2009-2011 гг.
- Табл.15. Производство цемента по областям Казахстана в 2003-2011 гг.
- Табл.16. Производство цемента разных типов и видов по областям Казахстана в 1 полугодии 2011 г.
- Табл.17. Характеристика производственных мощностей цементной отрасли Казахстана
- Табл.18. Производственные мощности по выпуску цемента в Казахстане в 2010 г.
- Табл.19. Характеристика существующих в Казахстане цементных заводов
- Табл.20. Характеристика отдельных проектов по строительству цементных заводов в Казахстане
- Табл.21. Прогноз жилищного строительства в Казахстане на 2011-2014 гг.
- Табл.22. Прогноз производства, потребления, экспорта, импорта основных видов продукции отрасли в 2008-2014 гг. (планы гос.органов)
- Табл.23. Прогноз потребления и источников его обеспечения в 2011-2015 гг.
- Табл.24. Прогноз импорта и экспорта цемента в 2011-2015 гг.

Перечень диаграмм:

- Рис.1. Карта Казахстана
- Рис.2. Динамика объемов строительных работ в Казахстане в 1990-2010 гг.
- Рис.3. Жилищное строительство в Казахстане в 1990-2010 гг.
- Рис.4. Динамика потребления цемента в Казахстане в 2004-2011 гг.
- Рис.5. Структура обеспечения потребностей рынка Казахстана в цементе в 2003-2011 гг.
- Рис.6. Доля импорта на внутреннем рынке цемента Казахстана в 2010-2011 гг.
- Рис.7. Структура импорта цемента в Казахстан по странам в 2010-2011 гг.
- Рис.8. Структура поставок цемента из России в Казахстан по производителям в 2007-2011 гг.
- Рис.9. Доля экспорта в производстве цемента в Казахстане в 2010-2011 гг.
- Рис.10. Производство цемента в Казахстане в 1991-2010 гг.
- Рис.11. Динамика выпуска цемента в Казахстане в 1991-2011 гг.
- Рис.12. Помесячная динамика выпуска цемента в Казахстане в 2009-2011 гг.
- Рис.13. Выпуск цемента в Казахстане по регионам в 2003-2011 гг.
- Рис.14. Карта: цементные заводы Казахстана
- Рис.15. Карта автомагистрали «Западный Китай – Западная Европа»
- Рис.16. Прогноз потребления цемента в Казахстане в 2011-2015 гг.
- Рис.17. Прогноз потребления цемента в Казахстане в 2011-2015 гг.

ОПИСАНИЕ ИССЛЕДОВАНИЯ

Казахстан является крупным рынком потребления цемента и при этом остается дефицитным. Несмотря на ввод в эксплуатацию новых производственных мощностей, объемы выпуска все еще недостаточны для полного покрытия потребностей. В то же время в Казахстане существуют проекты, способные полностью обеспечить внутренний рынок цементом.

В октябре 2011 г. компанией «Амикрон-консалтинг» было подготовлено аналитическое исследование «Рынок цемента Казахстана в 2011 г. Прогнозы до 2015 г.». Данный аналитический обзор содержит комплексную характеристику развития рынка цемента в Казахстане: оценку потребления, производственной и ценовой ситуации, экспортно-импортных потоках. Исследование включает характеристику производственных мощностей по выпуску цемента; подробную информацию о планах по реализации проектов по строительству новых цементных заводов.

Цель исследования: проанализировать развитие ситуации на рынке цемента Казахстана.

Основные задачи Исследования:

1. Оценить объемы потребления цемента в Казахстане, определить влияние экономической ситуации на динамику потребления, охарактеризовать ситуацию на рынке строительства;
2. Охарактеризовать производственную ситуацию: наличие производственных мощностей, объемы производства цемента;
3. Оценить внешнеторговую ситуацию на рынке цемента: экспорт и импорт цемента; выявить основные страны-поставщики;
4. Дать описание ценовой ситуации на рынке цемента Казахстана;
5. Охарактеризовать перспективы расширения производственных мощностей по выпуску цемента в Казахстане;
6. Представить прогнозы потребления, производства, импорта и экспорта цемента в Казахстане до 2015 г.

Методика Исследования. Для решения поставленных задач был проведен анализ данных таможенной статистики; данных официальной статистики; информации государственных органов; данных цементных заводов, потребителей, прочих участников рынка.

Объем и структура отчета. Аналитический отчет по исследованию состоит из 4 разделов общим объемом 80 страниц; иллюстрирован 17 диаграммами; 24 таблицами.

СИТУАЦИЯ НА РЫНКЕ ЦЕМЕНТА КАЗАХСТАНА

Строительная активность в Казахстане

В докризисный период Казахстан переживал строительный бум ...

Табл. Динамика основных показателей строительной деятельности в Казахстане в 2000-2010 гг.

	Объем выполненных строительных работ		Количество строительных организаций		Общая площадь введенных в эксплуатацию жилых зданий		Из них индивидуальными застройщиками	
	млн. тенге	в % к предыдущему году	единиц	в % к предыдущему году	тыс. кв. м	в % к предыдущему году	тыс. кв. м	в % к предыдущему году
2000								
2001								
2002								
2003								
2004								
2005								
2006								
2007								
2008								
2009								
2010								

Амикрон-консалтинг по данным Агентства Республики Казахстан по статистике

В 2011 г. ситуация на строительном рынке оставалась стабильной ...

Табл. Объем строительных работ по областям Казахстана в январе-августе 2011 г.

ОБЛАСТЬ	Объем строительных работ, млн. тенге	В % к соответствующему периоду прошлого года	Удельный вес в республиканском объеме, %
Республика Казахстан			
Акмолинская			
Актюбинская			
...			
...			

Амикрон-консалтинг по данным Агентства Республики Казахстан по статистике

Табл. Ввод в эксплуатацию жилых зданий по областям Казахстана в январе-августе 2011 г.

ОБЛАСТЬ	Ввод жилых зданий			на 1000 человек населения	
	общей площади, кв.м	в % к январю-августу 2010 г.	удельный вес в республиканском объеме ввода, %	общей площади жилых зданий, кв.м	в % к республиканскому уровню
Республика Казахстан					
Акмолинская					
Актюбинская					
...					
...					

Амикрон-консалтинг по данным Агентства Республики Казахстан по статистике

Еще один значимый источник строительной активности – строительства казахстанского участка автомагистрали «Западный Китай – Западная Европа» ...

Потребление цемента в Казахстане

Существенное и быстрое увеличение строительной активности в докризисный период привело к резкому росту спроса на цемент. ...

Табл. Объемы потребления цемента в Казахстане в 2003-2011 гг.

ПОКАЗАТЕЛЬ	2003	2004	2005	2006	2007	2008	2009	2010	(тыс.т)
									7 мес. 2011г.
Производство									
Импорт									
Экспорт									
Потребление									
Динамика потребления, в % к предыдущему году									
Потребление на душу населения, тонн на чел. в год									

Амикрон-консалтинг по данным Агентства Республики Казахстан по статистике

За последние 2-3 года структура обеспечения потребностей заметно изменилась ...

Ценовая ситуация на рынке цемента Казахстана

В период кризиса цены на цемент начали снижаться, что объяснялось уменьшением объемов спроса. ...

Табл. Изменение цен на портландцемент, приобретенный строительными организациями в августе 2011 г.

	В процентах, прирост (+), снижение (-)
Август 2011г. к	
– июлю 2011г.	
– декабрю 2010г.	
– августу 2010г.	
– декабрю 2005г.	
Январь-август 2011г. к январю-августу 2010г.	
<i>Справочно: август 2010г.к декабрю 2009г.</i>	

Амикрон-консалтинг по данным Агентства Республики Казахстан по статистике

Существенное повышение стоимости цемента произошло лишь летом 2011 г. ...

Табл. Цены производителей и потребителей на рынке цемента в сентябре 2011 г.

	Цена за единицу, в тенге за тонну без акцизов и НДС			Индекс цен сентября 2011 г., в процентах	
	декабрь 2010г.	август 2011 г.	сентябрь 2011 г.	к августу 2011 г.	к декабрю 2010г.
Цены предприятий-производителей на отдельные виды промышленной продукции					
Портландцемент (кроме белого)					
– Жамбылская					
– Карагандинская					
– Южно-Казахстанская					
– Восточно-Казахстанская					
Средние цены на отдельные виды продукции производственно-технического назначения, приобретенные промышленными предприятиями					
Портландцемент (кроме белого)					
– от предприятий Республики Казахстан					
– от предприятий стран СНГ					

Амикрон-консалтинг по данным Агентства Республики Казахстан по статистике

Табл. Средние цены на портландцемент общестроительного назначения М-400 по областям Казахстана в поквартальной динамике в 2009-2011 гг.

(тыс.тенге за тонну)

	январь.09	март.09	июнь.09	сентябрь.09	декабрь.09	март.10	июнь.10	сентябрь.10	декабрь.10	март.11	июнь.11	сентябрь.11
Акмолинская												
Актюбинская												
Алматинская												
Атырауская												
Западно-Казахстанская												
Жамбылская												
Карагандинская												
Костанайская												
Кызылординская												
Мангистауская												
Южно-Казахстанская												
Павлодарская												
Северо-Казахстанская												
Восточно-Казахстанская												
г. Астана												
г. Алматы												

Амикрон-консалтинг по данным Агентства Республики Казахстан по статистике

В среднем повышение цен на цемент в сентябре по отношению к концу 2010 г. оценивается в ...%.

Табл. Средневзвешенные цены импорта и экспорта цемента в Казахстане в 2010-2011 гг.

	(долларов США за тонну)		
	Январь-июль 2010 г.	Январь-июль 2011 г.	Динамика, %
Средняя цена импорта			
– В среднем по странам СНГ			
– Россия			
– Узбекистан			
– Иран			
Средняя цена экспорта			
– В среднем по странам СНГ			
– Таджикистан			
– Киргизстан			
– Россия			

Амикрон-консалтинг по данным Агентства Республики Казахстан по статистике

Внешнеторговая ситуация на рынке цемента в Казахстане

В докризисный период на рынке цемента Казахстана существовал дефицит, обусловленный нехваткой мощностей из-за устаревания оборудования. ...

Табл. Импорт цемента в Казахстан в 2004-2011 гг.

ПОКАЗАТЕЛЬ	2004	2005	2006	2007	2008	2009	2010	7 мес. 2011г.
Импорт, тыс.т								
Динамика, %								
Доля импорта в потреблении, %								

Амикрон-консалтинг по данным Агентства Республики Казахстан по статистике

Ввод в строй новых линий позволил увеличить национальное производство цемента, в результате объемы импорта в 2009-2010 гг. уменьшились до ... млн.т в год. ...

Табл. География импорта цемента в Казахстан в январе-июле 2010-2011 гг.

Страна-импортер	7 мес. 2010г.		7 мес. 2011г.		Динамика, в %	
	тыс.т	млн.долл. США	тыс.т	млн.долл. США	тыс.т	млн.долл. США
Россия						
Узбекистан						
...						
...						
Всего						
Страны СНГ						

Амикрон-консалтинг по данным Агентства Республики Казахстан по статистике

Поставки ведутся преимущественно из стран СНГ (около ...% импорта). ...

Табл. Объемы поставок цемента в Казахстан российскими производителями в 2007-2011 гг.

(железнодорожные поставки цемента, тыс.т)

ПРОИЗВОДИТЕЛЬ	Регион	2007	2008	2009	2010	7 мес. 2011
Всего поставки из России по железной дороге						
ОАО "..."	... обл.					
ОАО "..."	... обл.					
...						
...						

Амикрон-консалтинг по данным жд статистики

Крупнейшим российским поставщиком является ... цементный завод...

Табл. Экспорт цемента из Казахстана в 2004-2011 гг.

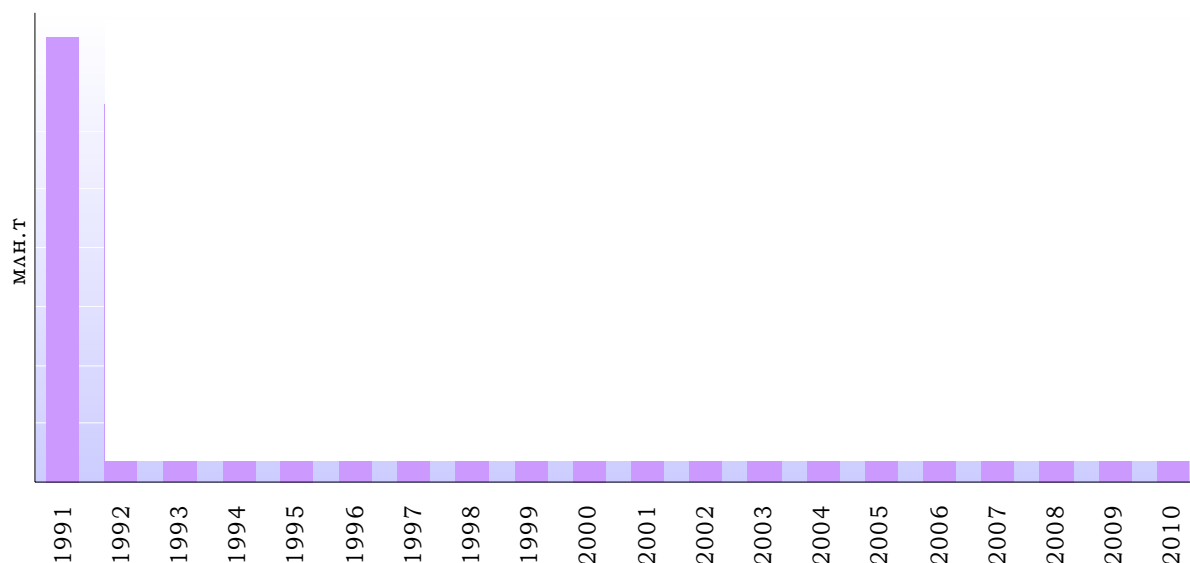
ПОКАЗАТЕЛЬ	2004	2005	2006	2007	2008	2009	2010	7 мес. 2011г.
Экспорт, тыс.т								
Доля экспорта в производстве, %								

Амикрон-консалтинг по данным Агентства Республики Казахстан по статистике

ЦЕМЕНТНАЯ ПРОМЫШЛЕННОСТЬ В КАЗАХСТАНЕ

Производство цемента в Казахстане

Стремительное увеличение спроса на внутреннем рынке стало причиной высоких темпов развития отрасли в докризисный период...



Амикрон-консалтинг по данным Агентства Республики Казахстан по статистике

Рис. Производство цемента в Казахстане в 1991-2010 гг.

Эффект от мероприятий по модернизации стал заметен в ... году ...

Табл. Объемы производства цемента в Казахстане по месяцам 2009-2011 гг.

	Производство цемента, тыс.т			Динамика, в % к предыдущему году	
	2009 г.	2010 г.	2011 г.	2010	2011
Январь					
...					
...					
Декабрь					
За год					
8 мес.					

Амикрон-консалтинг по данным Агентства Республики Казахстан по статистике

Табл. Производство цемента по областям Казахстана в 2003-2011 гг.

	... область	... область	... область	... область	... область
Объем производства, тыс.т					
2003 г.					
2004 г.					
2005 г.					
2006 г.					
2007 г.					
2008 г.					
2009 г.					
2010 г.					
8 мес. 2011 г.					
Доля в производстве по Казахстану, %					
2003 г.					
2004 г.					
2005 г.					
2006 г.					
2007 г.					
2008 г.					
2009 г.					
2010 г.					
8 мес. 2011 г.					

Амикрон-консалтинг по данным Агентства Республики Казахстан по статистике

Основной объем производства цемента в Казахстане приходится на ... область, где работают заводы АО "... " и АО "... ".

Табл. Производство цемента разных типов и видов по областям Казахстана в 1 полугодии 2011 г.

	... об- ласть	... об- ласть	... об- ласть	... об- ласть	(тыс. тонн) Всего по Казах- стану
Портландцемент					
Портландцемент марки М 400 Д 0					
...					
...					

Амикрон-консалтинг по данным Агентства Республики Казахстан по статистике

Цементные заводы Казахстана

В Казахстане действует ... крупных заводов, из них ... новых, запущенных в 2010-2011 гг. ...

Табл. Характеристика производственных мощностей цементной отрасли Казахстана

ПОКАЗАТЕЛИ	Всего	Старые заводы	Новые заводы
Количество компаний-производителей (не считая мини-производств)			
Совокупные производственные мощности млн.тонн/год			
- проектные			
- реально располагаемые			

Амикрон-консалтинг по данным участников рынка

Общая проектная мощность казахстанских цементных заводов составляет ... млн.т, располагаемая (проектная мощность, скорректированная на фактическое техническое состояние оборудования в данный момент) – ... млн.т.

Табл. Производственные мощности по выпуску цемента в Казахстане в 2010 г.

ОБЛАСТИ	На начало года	Изменение		На конец года	Среднегодовая мощность	Выпуск продукции	Использование среднегодовой мощности, %
		увеличение	уменьшение				
Республика Казахстан							
... область							
... область							
...							

Амикрон-консалтинг по данным Агентства Республики Казахстан по статистике

Табл. Характеристика существующих в Казахстане цементных заводов

ОСНОВНЫЕ ПОКАЗАТЕЛИ	Завод «...»	Завод «...»
Собственники				
Сайт				
Область				
Год запуска				
Способ производства				
Топливо				
Сырьевые материалы				
Производственные мощности, млн.т цемента в год				
Номенклатура	-	-	-	

Амикрон-консалтинг по данным участников рынка

Завод «...»

Завод расположен ...

Технические характеристики. Проектная мощность предприятия – ... млн. тонн цемента в год, производство осуществляется по сухой технологии.
...

Сырьевая база. ...

Номенклатура. ...

Рынки сбыта. ...

Развитие производства. ...

Завод «...» ...

Завод «...» ...

Проекты расширения цементных мощностей в Казахстане

Высокие объемы спроса на цемент в Казахстане и рост цен в докризисный период стимулирование рост инвестиционной активности по развитию производства цемента. ...

Следует отметить несколько важных моментов в развитии инвестиционной активности на рынке цемента Казахстана: ...

Табл. Характеристика отдельных проектов по строительству цементных заводов в Казахстане

ПОКАЗАТЕЛИ	Проект «...»	Проект «...»
Область				
Районы размещения				
Инвестор, источник инвестиций				
Производственная мощность, млн.т цемента в год				
Оборудование				
Сырьевая база				
Объем инвестиций, млн.долл.				
млрд. тенге				
Стадия реализации				
Срок окончания строительства				
Оценка реалистичности				

Амикрон-консалтинг по данным участников рынка

Проект "..."

ТОО «...» осуществляет строительство нового цементного завода в ... области (... район).

Инвестиции и инвесторы. Объем запланированных инвестиций составляет более ... млн долл. (... млрд. тенге). Инвестором выступает ...

Технические характеристики. Проектная мощность завода составляет ... млн. тонн цемента в год. Способ производства - сухой. Топливо - уголь. На заводе используется проект и технологии ... фирмы.

Сырьевая база. ...

Сроки реализации. ...

Рынки сбыта. ...

Проблемы при реализации проекта. ...

Контактные данные. ...

Проект "..." ...

Проект "..." ...

ПРОГНОЗЫ РАЗВИТИЯ РЫНКА ЦЕМЕНТА В КАЗАХСТАНЕ

Прогнозы строительства в Казахстане

Жилищное и прочее капитальное строительство. ...

Табл. Прогноз жилищного строительства в Казахстане на 2011-2014 гг.

	Единица измерения	2011	2012	2013	2014
Строительство жилья за счет всех источников финансирования	тыс.кв.м				
Строительство кредитного жилья через систему жилстройсбережений	тыс.кв.м				
Строительство арендного (коммунального) жилья	тыс.кв.м				
Строительство инженерно-коммуникационной инфраструктуры в районах жилищной застройки	км				

Амикрон-консалтинг, Программа жилищного строительства в РК на 2011-2014 гг.

Государственные меры по поддержке жилищного строительства включают в себя ...

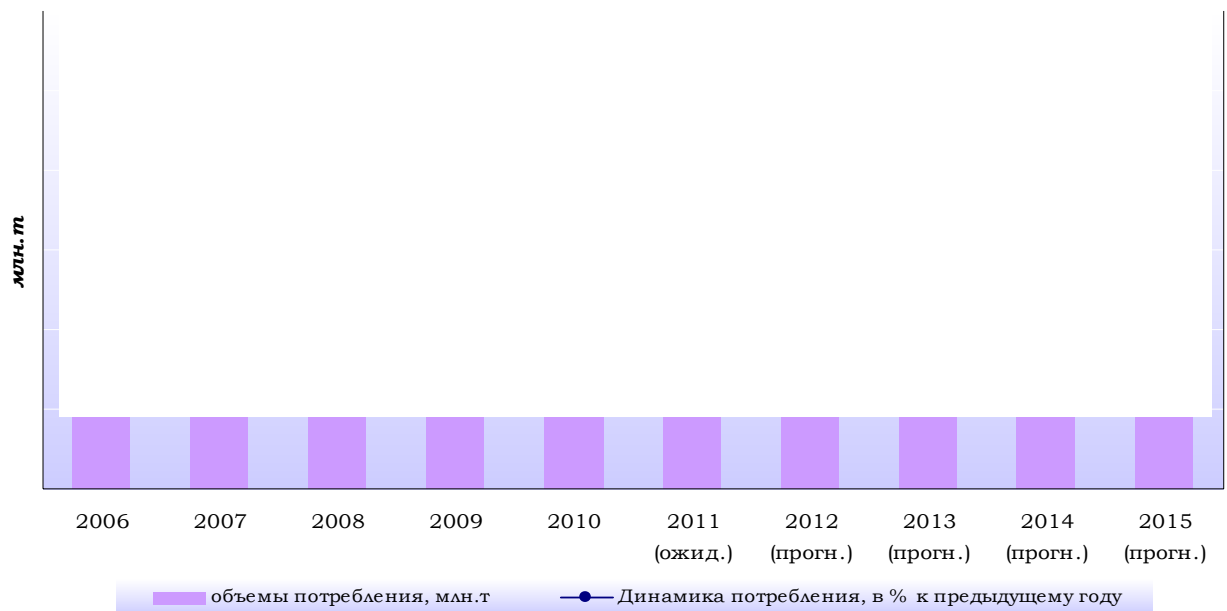
Дорожное строительство. ...

Прочее строительство. ...

Прогнозы потребления цемента и источников его обеспечения

Согласно прогнозам «Амикрон-консалтинг», потребление цемента в Казахстане достигнет докризисного уровня в ... году. ...

Крупным потребителем цемента в ближайшие 2-3 года будет дорожное строительство. ... По оценкам «Амикрон-консалтинг», потребление цемента на дорожное строительство в 2011-2015 гг. составит ... млн.т



Прогноз Амикрон-консалтинг

Рис. Прогноз потребления цемента в Казахстане в 2011-2015 гг.

Способствовать росту потребления цемента будет ввод в эксплуатацию новых цементных заводов на территории Казахстана. ...

Некоторые эксперты считают, что потребление цемента в Казахстане целесообразно увязывать со средними показателями в других странах. ... По мнению аналитиков «Амикрон-консалтинг», в 2013-2015 гг. потребление цемента в расчете на 1 жителя Казахстана будет составлять около ... кг...

Табл. Прогноз потребления и источников его обеспечения в 2011-2015 гг.

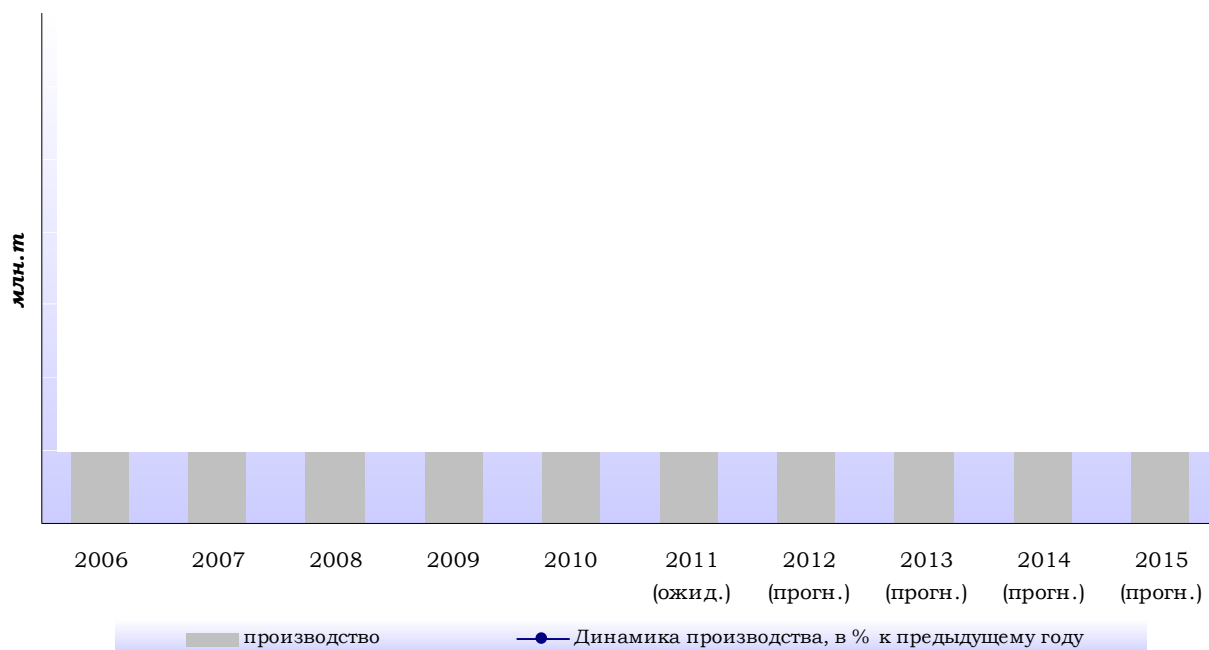
	2010	2011 (ожд.)	2012 (прогн.)	2013 (прогн.)	2014 (прогн.)	2015 (прогн.)
Потребление						
Производство						
Импорт						
Экспорт						

Прогноз Амикрон-консалтинг

По оценкам «Амикрон-консалтинг», полностью отказаться от импорта Казахстану не удастся из-за необходимости ввоза отдельных типов цемента...

Прогнозы производства цемента в Казахстане

Согласно прогнозам «Амикрон-консалтинг», в 2012-2014 гг. ежегодный прирост производства будет составлять в среднем ...%, с 2015 г. начнется ...



Прогноз Амикрон-консалтинг

Рис. Прогноз потребления цемента в Казахстане в 2011-2015 гг.

Прогнозы импорта и экспорта цемента

С 2009 г. на рынке цемента Казахстана началось активное импортозамещение, в ближайшие годы ожидается

Табл. Прогноз импорта и экспорта цемента в 2011-2015 гг.

	2010	2011 (ожд.)	2012 (прогн.)	2013 (прогн.)	2014 (прогн.)	2015 (прогн.)
Импорт						
Экспорт						

Прогноз Амикрон-консалтинг

В случае существенного увеличения производства у цементной отрасли Казахстана имеется значительный экспортный потенциал ...

Приложение. Контактные данные производителей цемента в Казахстане

НАЗВА- НИЕ	Адрес	E-mail:	Телефоны	Руководство

Амикрон-консалтинг

Информация о компании «Амикрон-консалтинг»

Аналитический обзор «Рынок цемента Казахстана в 2011 г. Прогнозы до 2015 г.» подготовлен компанией «Амикрон-консалтинг» исключительно в целях информации. Информация, представленная в настоящем отчете, получена из открытых источников. Все мнения и оценки, содержащиеся в настоящем материале, отражают мнение авторов на день публикации. Представленные в обзоре данные носят исключительно ознакомительный характер, обзор не является предложением или советом по инвестициям. Все права на данный отчет принадлежат компании «Амикрон-консалтинг». Данный отчет либо любая его часть не может распространяться без письменного разрешения «Амикрон-консалтинг».

Аналитическое агентство «Амикрон-консалтинг» специализируется на проведении исследований рынка стройматериалов в регионах. Наши исследования используют для оценки ситуации на рынке, разработки стратегии развития и подготовки бизнес-планов как участники рынка, так и консалтинговые агентства.

Наши клиенты - ведущие игроки рынка стройиндустрии, российские и зарубежные компании: «Лафарж», «Альфа-цемент» (Holcim), Heidelbergcement, ООО «ТД Искитимцемент» (РАТМ), «КХД Гумбольдт Инжиниринг» (Humboldt Wedag International), «Востокцемент», "Верхнебаканский цементный завод" («Интеко»), "Углегорск-Цемент", «Учуленский цементный завод», АО «Семейцемент» (Казахстан), «Национальная нерудная компания», «Моспромстрой», «БЕТОМИКС ЛО», «Петер Рудус», «Кокше-Цемент» (Казахстан), «БазэлЦемент», CRH Finland Oy (Финляндия), «ЭЛЬБА Руссланд», «Чифко плюс», «Кнауф-гипс», «Метсо Минералз СНГ», «Мосинжбетон», AS E-Betonelement, «Сибирская Горно-Металлургическая Компания», другие участники рынка.

В связи с потребностью клиентов в информации о развитии региональных рынков, компания «Амикрон-консалтинг» активизировала работу, связанную с анализом региональных рынков стройматериалов. Исследования компании охватывают следующие сегменты рынка строительства и стройматериалов:

- ✓ [рынок цемента;](#)
- ✓ [рынок бетона;](#)
- ✓ [рынок ЖБИ;](#)
- ✓ [рынок щебня;](#)
- ✓ [строительство и недвижимость.](#)

Уникальная система обработки информации, разработанная аналитиками «Амикрон-консалтинг», позволяет также в кратчайшие сроки обновить аналитический обзор по желанию клиента. Возможна адаптация исследования под потребности Клиентов: добавление новых разделов, обновление информации, сбор дополнительной информации.

Аналитические продукты «Амикрон-консалтинг» содержат большое количество графического материала (таблиц, диаграмм), что значительно повышает наглядность предоставления информации.

Получить подробную консультацию по содержанию аналитических продуктов, возможности подготовки продуктов для клиента, а также о том, как приобрести исследования можно по e-mail: info@amikron-c.ru или по тел. 8(812)954-36-12.