

Аналитическое агентство

Амикрон
консалтинг

**Прогнозы развития
рынка цемента
в Дагестане до 2020 г.
демо-версия**

Апрель 2011

СОДЕРЖАНИЕ

ПЕРЕЧЕНЬ ТАБЛИЦ И ДИАГРАММ	3
ОПИСАНИЕ ИССЛЕДОВАНИЯ	5
1. ТЕНДЕНЦИИ РЫНКА ЦЕМЕНТА ДАГЕСТАНА.....	7
1.1. Краткая характеристика экономики Дагестана	7
1.2. Характеристика развития рынка цемента в Дагестане	9
2. СБЫТОВЫЕ ПОКАЗАТЕЛИ НА РЫНКЕ ЦЕМЕНТА ДАГЕСТАНА	12
2.1. Объемы и динамика потребления цемента в 2009-2010 гг.	12
2.2. Грузополучатели цемента в Дагестане.....	16
2.3. Строительство в Дагестане.....	19
2.4. Развитие стройиндустрии в Дагестане	28
2.5. Ценовая ситуация на рынке цемента Дагестана.....	31
3. ЛОГИСТИКА НА РЫНКЕ ЦЕМЕНТА ДАГЕСТАНА.....	33
3.1. Железнодорожные поставки цемента.....	33
3.2. Поставки цемента автотранспортом.....	36
3.3. Поставщики цемента на рынке Дагестана	37
3.4. Транзитные поставки на экспорт.....	39
4. ПРОГНОЗЫ РАЗВИТИЯ РЫНКА ЦЕМЕНТА В ДАГЕСТАНЕ	42
4.1. Прогнозы развития строительства в Дагестане.....	42
4.2. Перспективы строительства цементных заводов в Дагестане.....	50
4.3. Прогнозы потребления цемента в Дагестане.....	56
Информация о компании «Амикрон-консалтинг».....	58

ПЕРЕЧЕНЬ ТАБЛИЦ И ДИАГРАММ

Перечень таблиц:

- Табл.1. Показатели, характеризующие развитие рынка цемента Дагестана
- Табл.3. Оценка объемов потребления цемента в Дагестане в 2007-2010 гг.
- Табл.4. Объемы видимого потребления цемента в Дагестане по кварталам и полугодиям 2007-2010 гг.
- Табл.5. Помесячная динамика потребления цемента в Дагестане в 2007-2010 гг.
- Табл.6. Показатели концентрации потребления на рынке цемента Дагестана в 2010 г.
- Табл.7. Сегментация грузополучателей цемента в Дагестане в 2010 г.
- Табл.8. Объемы поставок цемента крупнейшим грузополучателям Дагестана в 2007-2010 гг.
- Табл.9. Характеристика крупнейших потребителей цемента в Дагестане
- Табл.10. Сводная характеристика развития строительного рынка Дагестана
- Табл.11. Ввод в эксплуатацию зданий жилого и нежилого назначения в Дагестане в 1999-2009 гг.
- Табл.12. Ввод в действие объектов нежилого назначения в Дагестане в 2010 г.
- Табл.13. Показатели развития жилищного строительства в Дагестане в 2003-2010 гг.
- Табл.14. Показатели строительной активности в Дагестане по месяцам 2009-2010 гг.
- Табл.15. Производство базовых стройматериалов в Дагестане в расчете на 1 кв.м построенного жилья
- Табл.18. Характеристика ценовой ситуации на рынке цемента Дагестана в 2002-2010 гг.
- Табл.19. Объемы поставок цемента в Дагестане по железнодорожным станциям в 2007-2010 гг.
- Табл.20. Железнодорожные поставки цемента в Дагестане по зонам потребления в 2007-2010 гг.
- Табл.21. Среднее расстояние поставки цемента в Дагестане железнодорожным транспортом в 2007-2010 гг.
- Табл.22. Крупнейшие поставщики цемента в Дагестане
- Табл.23. Объемы экспортного грузооборота через территорию Дагестана в 2007-2010 гг.
- Табл.24. Транзитные поставки цемента на экспорт через территорию Дагестана по заводам-экспортерам в 2007-2010 гг.
- Табл.25. Проекты, реализация которых запланирована на территории Республики Дагестан
- Табл.26. Характеристика отдельных участков цементного сырья в Дагестане
- Табл.27. Характеристика заводов, планируемых к запуску в Дагестане

Перечень диаграмм:

Рис.1. Карта Дагестана

Рис.2. Емкость рынка цемента Дагестана в 2007-2010 гг.

Рис.3. Помесячная динамика видимого потребления цемента в Дагестане в 2007-2010 гг.

Рис.4. Динамика объема выполненных строительных работ в Дагестане в 2005-2010 гг.

Рис.5. Доля жилого и нежилого строительства в Дагестане в 1999-2009 гг.

Рис.6. Строительство массового и индивидуального жилья в Дагестане в 1998-2010 гг.

Рис.7. Доля индивидуальной застройки в жилищном строительстве Дагестана в 1998-2010 гг.

Рис.8. Динамика производства базовых стройматериалов в Дагестане по сравнению со среднероссийскими показателями в 2009-2010 гг.

Рис.9. Помесячная динамика цен на цемент в Дагестане в 2002-2010 гг.

Рис.10. Сравнение изменения цен и динамики потребления на рынке цемента Дагестана в 2007-2010 гг.

Рис.11. Карта поставок цемента в Дагестане

Рис.12. Помесячная динамика ввоза цемента по железной дороге в Дагестане в 2007-2010 гг.

Рис.13. Рыночные доли заводов на рынке цемента Дагестана в 2010 г.

Рис.14. Карта: поставщики цемента в Дагестане

Рис.15. Доля заводов «ЕВРОЦЕМЕНТ групп» в обеспечении потребностей Дагестана

Рис.16. Помесячная динамика транзитных поставок цемента на экспорт через территорию Дагестана в 2007-2010 гг.

Рис.17. Прогнозы потребления цемента в Дагестане в 2011-2020 гг.

ОПИСАНИЕ ИССЛЕДОВАНИЯ

В 2011 г. аналитическое агентство «Амикрон-консалтинг» продолжило подготовку аналитических обзоров, характеризующих региональные тенденции рынка цемента. Аналитический обзор «Прогнозы развития рынка цемента в Дагестане до 2020 г.» посвящен анализу текущей ситуации и перспективам ее изменения в долгосрочной перспективе. В исследовании проанализированы основные тенденции развития рынка цемента в Дагестане: проведена оценка объемов потребления, проанализировано состояние сегментов потребления (строительства, стройиндустрии), ценовая ситуация на рынке цемента, выявлены крупнейшие грузополучатели (в т.ч. потребители) цемента в регионе. Изучена логистика поставок.

Исследование содержит уникальный картографический материал: обозначение основных зон потребления цемента (крупнейших станций потребления) на карте железнодорожных поставок, карту автопоставок цемента, карту обеспечения цементом с указанием доли цементных заводов на рынке региона и среднего расстояния поставки от заводов до основных зон потребления.

Методика исследования. В процессе подготовки обзора использовалась уникальная система обработки информации, разработанная аналитиками «Амикрон-консалтинг», позволяющая проводить межрегиональные сравнения, оценивать изменения позиции региона и отдельных предприятий в формировании общероссийских показателей, отслеживать ценовую динамику, оценивать динамику и сезонность производства, эффективность использования и загрузку производственных мощностей, емкость рынка цемента в регионах. Уникальная база данных о развитии рынка цемента в регионах включает в себя данные официальной статистики, таможенной статистики, статистики железнодорожных поставок, данные участников рынка и экспертов, а также собственную базу данных «Амикрон-консалтинг». Что в конечном итоге позволяет оценить инвести-

ционную привлекательность цементной отрасли региона, определить перспективность рынков сбыта для поставщиков, выявить барьеры вхождения на региональные рынки.

Регион исследования – Республика Дагестан.

Цель исследования: проанализировать развитие ситуации на рынке цемента в Дагестане и представить прогнозы до 2020 г.

Основные задачи Исследования:

1. Оценить объемы потребления цемента в Дагестане и их динамику, в т.ч. месячную;
2. Оценить объемы грузооборота по цементу по грузополучателям, представить краткую характеристику крупнейших потребителей цемента и посреднических структур;
3. Оценить ситуацию в сегментах потребления цемента: строительстве, стройиндустрии (производстве бетона, ЖБИ), выявить крупнейших потребителей цемента и оценить объемы их потребления;
4. Проанализировать ценовую динамику на рынке цемента Дагестана, оценить влияние на нее изменения объемов спроса;
5. Оценить доли цементных заводов на рынке Дагестана и изменение рыночных позиций поставщиков;
6. Охарактеризовать особенности логистики на рынке цемента в Дагестане, представить карты поставок;
7. Представить прогнозы развития рынка цемента на основе прогнозов строительной активности в Дагестане.

Объем и структура отчета. Аналитический отчет по исследованию состоит из 4 разделов общим объемом 58 страниц; отчет иллюстрирован 17 диаграммами; 27 таблицами.

ТЕНДЕНЦИИ РЫНКА ЦЕМЕНТА ДАГЕСТАНА

Краткая характеристика экономики Дагестана

Географическое положение. ...

Политическая ситуация. ...

Направленность экономики. ...

Специализация промышленного производства. ...

Специализация сельского хозяйства. ...

Электроэнергетика. ...

Ресурсная база. ...

Транспортная инфраструктура. ...

Характеристика развития рынка цемента в Дагестане

Особенности регионального строительного рынка. Региональный строительный рынок является достаточно большим, ежегодно здесь строится более ... млн.кв.м жилья (...-е место среди российских регионов). Строительная активность на данном рынке высока, что объясняется большими объемами государственных инвестиций в регион и развитием частного строительства.

Развитие цементной промышленности. В Дагестане нет собственного цементного производства.

Объемы потребления. Объемы потребления цемента в регионе достаточно высоки – на уровне ... млн.т в год.

Основные зоны потребления. Около ...% приходится на Махачкалу (с прилегающими территориями), ...

Ввоз цемента. Основным поставщиком является «...», доля завода на рынке в 2010 г. превысила ...%. Крупными поставщиками являются «...».

Табл. Показатели, характеризующие развитие рынка цемента Дагестана

ПОКАЗАТЕЛЬ	Значение
Место региона в формировании российского рынка цемента	Собственного производства цемента нет
Уровень монополизации регионального рынка	Основным поставщиком является «...» (...%)
Характеристика ценовой ситуации	
Потребность региона в цементе, млн.т в год	около ... млн.т
Преимущественный тип отгрузки цемента в регион	
Характеристика рыночной ситуации	
Развитие сегментов потребления:	
– жилищное строительство	
– нежилое строительство	
– стройиндустрия	
– монолитное строительство	
Инвестиционная привлекательность строительства новых заводов	
Вероятность увеличения производственных мощностей в течение ближайших 5 лет	

Амикрон-консалтинг, данные участников рынка

Транзитные поставки. Развитая транспортная инфраструктура позволяет Дагестану быть одним из крупнейших транзитеров цемента в соседние страны ближнего зарубежья. Основным рынком поставки является Азербайджан. Крупнейшие поставщики цемента на экспорт – «...», «..» (около ... тыс.т в год).

Транспортировка. ...

Прогнозы развития цементной отрасли. ...

Прогнозы потребления цемента. ...

СБЫТОВЫЕ ПОКАЗАТЕЛИ НА РЫНКЕ ЦЕМЕНТА ДАГЕСТАНА

Объемы и динамика потребления цемента в 2009-2010 гг.

Дагестан является крупным потребителем цемента: ежегодно здесь потребляется более ... млн.т цемента. По объемам потребления республика занимает ...-е место среди регионов Южной России.

Табл. Потребление цемента в Дагестане в расчете на 1 кв.м жилья и на 1 жителя в 2007-2010 гг.

	2007	2008	2009	2010
Средний объем потребления цемента на 1 чел.:				
– Дагестан				
– Россия				
Средний объем потребления цемента на 1 кв.м введенных жилых площадей:				
– Дагестан				
– Россия				

Амикрон-консалтинг по данным ж/д статистики

В настоящее время объемы потребления цемента в Дагестане в расчете на 1 жителя и на 1 кв.м построенных жилых площадей ...

Табл. Оценка объемов потребления цемента в Дагестане в 2007-2010 гг.

ПОКАЗАТЕЛЬ	(тыс.т.)			
	2007 г.	2008 г.	2009 г.	2010 г.
Производство	-	-	-	-
Объем вывоза в другие регионы железной дорогой (в т.ч. на экспорт)				
Объем ввоза из других регионов (железной дорогой)				
Региональные объемы потребления (оценка)				
Динамика потребления, % к предыдущему году				
Доля в формировании российского рынка				

Амикрон-консалтинг

К 2010 г. объемы потребления в Дагестане ...

Табл. *Помесячная динамика потребления цемента в Дагестане в 2007-2010 гг.*

	Видимое потребление, тыс. т				Динамика, в % к предыдущему году			Справочно: 2010 г. к 2007 г.
	2007 г.	2008 г.	2009 г.	2010 г.	2008 г.	2009 г.	2010 г.	
Январь								
Февраль								
Март								
Апрель								
Май								
Июнь								
Июль								
Август								
Сентябрь								
Октябрь								
Ноябрь								
Декабрь								
Год								

Видимое потребление: ввоз ж/д – вывоз ж/д – вывоз на экспорт

Амикрон-консалтинг

Сезонные колебания в потреблении в Дагестане ...

Грузополучатели цемента в Дагестане

Крупных грузополучателей цемента в регионе относительно немного – среднемесячные объемы грузооборота по цементу в 2010 г. превысили 1 тыс.т всего у ... компаний.

Табл. *Показатели концентрации потребления на рынке цемента Дагестана в 2010 г.*

(доля в «чистом» грузообороте, без транзитных поставок)

ПОКАЗАТЕЛЬ	2007	2008	2009	2010
Доля пятерки крупнейших получателей (лидеров 2010 г.) в грузообороте по ж/д				
Доля десятки крупнейших получателей (лидеров 2010 г.) в грузообороте по ж/д				

Амикрон-консалтинг по данным ж/д статистики

Табл. Сегментация грузополучателей цемента в Дагестане в 2010 г.

(доля в «чистом» грузообороте, без транзитных поставок)

	Грузополучатели с грузооборотом в месяц (по железной дороге)			
	средние (более 0,1 тыс.т)	большие (более 0,5 тыс.т)	крупные (более 1 тыс.т)	очень крупные (более 5 тыс.т)
Количество				
Суммарный грузооборот в 2010 г., тыс.т				
Суммарная доля сегмента в грузообороте				

Амикрон-консалтинг по данным ж/д статистики

Всего десятка лидеров в 2010 г. сформировала около ...% регионального рынка цемента.

Табл. Объемы поставок цемента крупнейшим грузополучателям Дагестана в 2007-2010 гг.

ГРУЗОПОЛУЧАТЕЛЬ ЦЕМЕНТА	Объем поставок на предприятие по ЖД, тыс.т				Доля в железнодорожных поставках в регион, %			
	2007	2008	2009	2010	2007	2008	2009	2010
Всего железнодорожные поставки в регион (без транзитных поставок на экспорт)								
ООО "..."								
ООО "..."								

Амикрон-консалтинг по данным ж/д статистики

Табл. Характеристика крупнейших потребителей цемента в Дагестане

ГРУЗОПОЛУЧАТЕЛЬ	Станция назначения	Объем поставок в 2010 г., тыс.т	
		всего за год	в среднем за месяц
ООО "..."	Хасав-Юрт, Манас, прочие		
ООО "..."	Махачкала, Буйнакск, прочие		

Амикрон-консалтинг по данным ж/д статистики

Крупнейшими оптовыми структурами являются ООО "...", ООО "...". Из них наиболее стабильным игроком является ООО "...", которое поставляет в Дагестан ежегодно ... тыс.т цемента на протяжении последних четырех лет.

Среди крупных конечных потребителей можно назвать ООО "...", специализирующееся на строительстве ...

Строительство в Дагестане

Дагестан является крупным и интенсивно развивающимся регионом. Развитие строительной деятельности ведется как за счет жилищного строительства, так и за счет строительства нежилых и инфраструктурных объектов. По объемам строительных работ и вводу жилья республика входит в двадцатку крупнейших российских регионов.

Табл. Сводная характеристика развития строительного рынка Дагестана

ПОКАЗАТЕЛЬ	Значение
Место среди регионов России	
– по объему строительных работ	2008 г. – ...-е, 2010 г. – ...-е
– по вводу жилья	2008 г. – ...-е, 2009 г. – ...-е
Динамика объема работ, выполненных по виду деятельности «строительство» (в сопоставимых ценах)	
– 2009 г. к 2008 г.	
– 2010 г. к 2009 г.	
Доля нежилого строительства во вводе площадей в 2009 г.	...%
Средняя обеспеченность населения жильем (на начало 2009 г.), кв.м	
Динамика жилищного строительства:	
– 2009 г. к 2008 г.	
– 2010 г. к 2009 г.	
Доля индивидуального жилищного строительства	
– 2009 г.	
– 2010 г.	
Основные конструкционные материалы	
Реализуемые в регионе проекты	
Перспективные проекты	

Амикрон-консалтинг

В 2010 г., в Дагестане фиксировался прирост объемов строительных работ на ...%.

Жилищное строительство. Строительная активность в Дагестане весьма высока, особенно на фоне соседних республик. ...

Табл. Показатели развития жилищного строительства в Дагестане в 2003-2010 гг.

	2003	2004	2005	2006	2007	2008	2009	2010
Всего жилищное строительство, тыс.кв.м								
– тыс.кв.м								
– в % к предыдущему году								
Сегмент массовой застройки:								
– тыс.кв.м								
– в % к предыдущему году								
Индивидуальные жилые дома								
– тыс.кв.м								
– в % к предыдущему году								
Доля индивидуального строительства во вводе жилья, %								

Амикрон-консалтинг, ФСГС РФ

Активное строительство ведется в частном секторе ...

Строительная активность в течение 2009-2010 гг. Строительная активность в 2009-2010 гг. в Дагестане была достаточно равномерной...

Табл. Показатели строительной активности в Дагестане по месяцам 2009-2010 гг.

	Объем работ, выполненных по виду деятельности «Строительство»		Строительство жилых домов, тыс.кв.м общей площади			Введено индивидуальными застройщиками, тыс.кв.м			Доля индивидуальной застройки в 2010 г.
	нарастающим итогом, млн. руб.	в % к соответствующему месяцу 2009 г.	2009	2010	динамика, %	2009	2010	динамика, %	
Январь									
...									
...									
Декабрь									
Год									

Амикрон-консалтинг, ФСГС РФ

Развитие стройиндустрии в Дагестане

Текущая производственная ситуация. Выпуск железобетонных изделий в последние 3 года ...

Табл. Производство базовых стройматериалов в Дагестане в 2007-2010 гг.

	Объем производства				Динамика, к предыдущему году			Справочно: 2010 г. к 2007 г.
	2007	2008	2009	2010	2008	2009	2010	
Смесь бетонная, тыс.куб.м								
Щебень и гравий, тыс. куб.м.								
ЖБИ и ЖБК, тыс.куб.м								

Амикрон-консалтинг по данным ФСГС РФ

Высокие темпы прироста демонстрирует производство ...

Ценовая ситуация на рынке цемента Дагестана

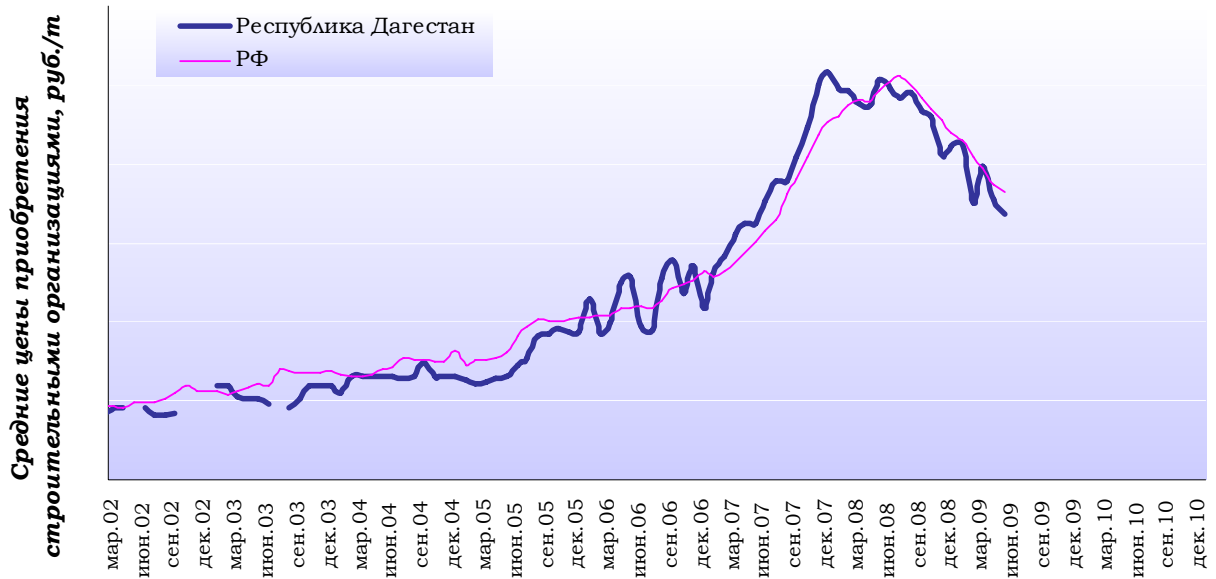
Ценовая динамика на цементном рынке Дагестана ...

В 2010 г. цены на цемент в Дагестане ...

Табл. Характеристика ценовой ситуации на рынке цемента Дагестана в 2002-2010 гг.

ПОКАЗАТЕЛЬ	(на конец года)									
	2002	2003	2004	2005	2006	2007	2008	2009	2010	
Средние цены приобретения строительными организациями, руб./т										
Уровень цен по отношению к среднероссийскому, %										
Динамика цен (к концу предыдущего года), %										

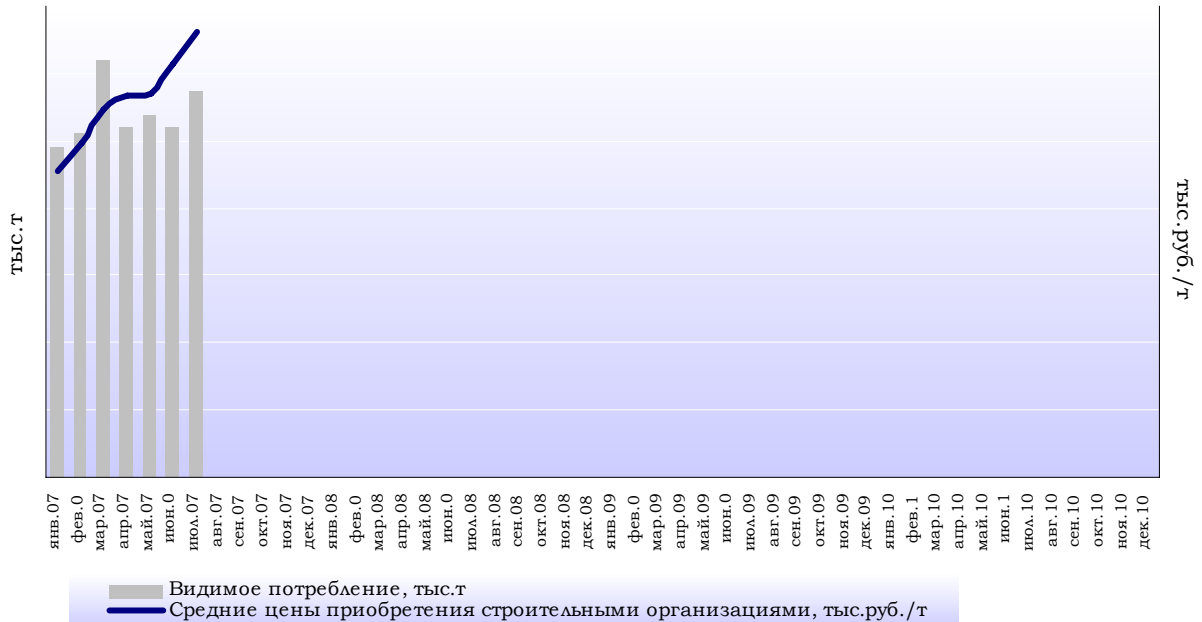
Амикрон-консалтинг, ФСГС РФ



(цена приобретения, на конец месяца)

Амикрон-консалтинг, ФСГС РФ

Рис. Помесячная динамика цен на цемент в Дагестане в 2002-2010 гг.



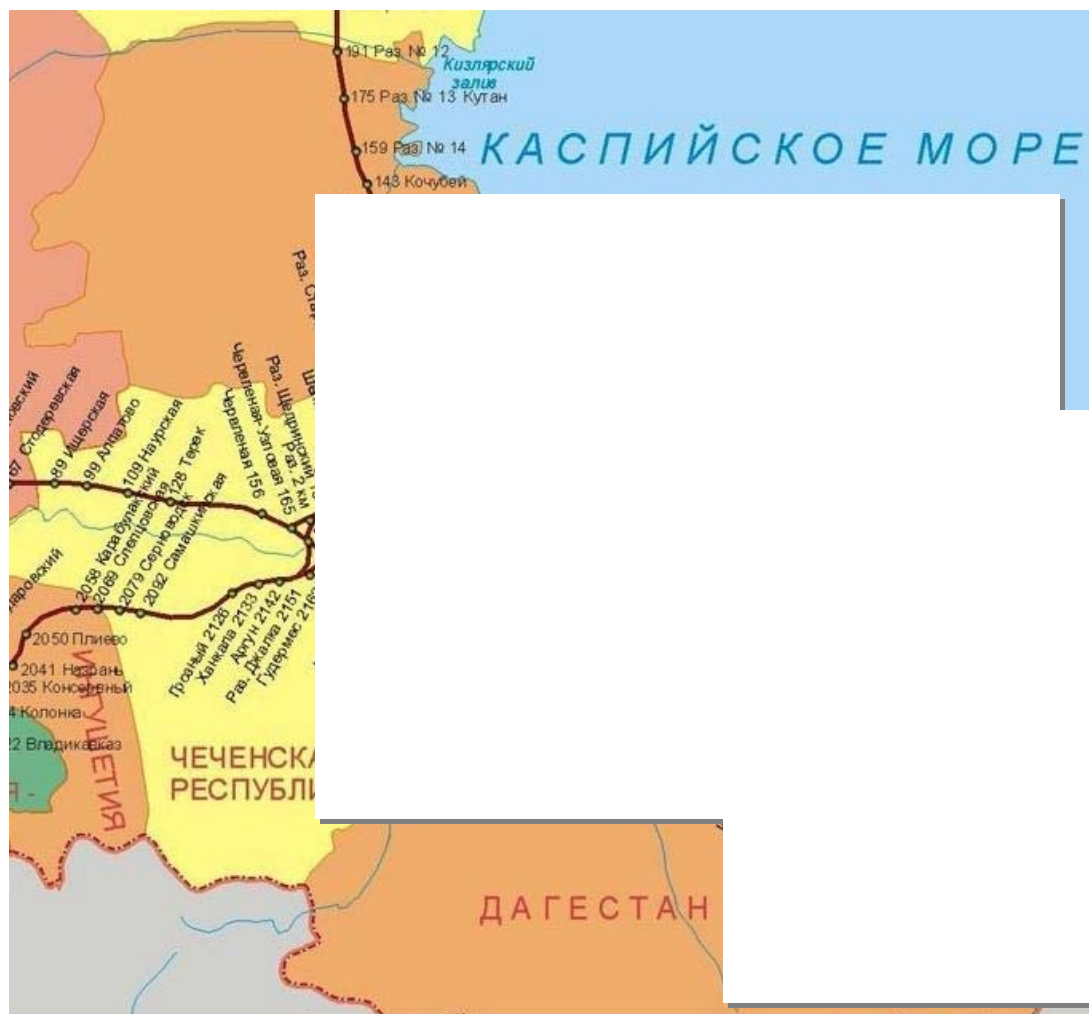
Амикрон-консалтинг

Рис. Сравнение изменения цен и динамики потребления на рынке цемента Дагестана в 2007-2010 гг.

ЛОГИСТИКА НА РЫНКЕ ЦЕМЕНТА ДАГЕСТАНА

Железнодорожные поставки цемента

Особенностью железнодорожного сообщения в республике является ...



- - станции назначения с наиболее значительными поставками цемента
- - экспортные станции

Амикрон-консалтинг

Рис. Карта поставок цемента в Дагестане

Значительный объем грузооборота по цементу приходится на ... станцию.

Крупнейшим районом потребления цемента в Дагестане является столица региона Махачкала ...

Табл. Объемы поставок цемента в Дагестане по железнодорожным станциям в 2007-2010 гг.

СТАНЦИЯ НАЗНАЧЕНИЯ	Грузооборот, тыс.т				Доля			
	2007	2008	2009	2010	2007	2008	2009	2010
Всего грузооборот на территории региона (включая транзит на экспорт)								
...								
Экспортные станции								
– ...								

Амикрон-консалтинг по данным ж/д статистики

Табл. Железнодорожные поставки цемента в Дагестане по зонам потребления в 2007-2010 гг.

ЗОНА	Станции		2007	2008	2009	2010
Район Махачкалы (50 км)	•	грузооборот (по железной дороге), тыс.т				
		доля в региональном грузообороте				
		доля в потреблении				
...	•	грузооборот (по железной дороге), тыс.т				
		доля в региональном грузообороте				
		доля в потреблении				
...	•	грузооборот (по железной дороге), тыс.т				
		доля в региональном грузообороте				
		доля в потреблении				

Амикрон-консалтинг

Табл. Среднее расстояние поставки цемента в Дагестане железнодорожным транспортом в 2007-2010 гг.

	(железнодорожные поставки, км)			
	2007	2008	2009	2010
Средневзвешенное расстояние поставки от станции поставки до станции назначения в регионе (в т.ч. до экспортных станций)				
Справочно:				
– среднее расстояние поставки по РФ				
– оптимальное расстояние поставки для РФ				

Амикрон-консалтинг по данным ж/д статистики

Поставки цемента автотранспортом

...

Поставщики цемента на рынке Дагестана

В Дагестане основным поставщиком цемента является завод «...», на его долю в 2010 г. пришлось более ...% обеспечения регионального потребления.

Табл. Крупнейшие поставщики цемента в Дагестане

ПРОИЗВОДИТЕЛЬ	Объем поставок (без транзита на экспорт), тыс.т				Доля на рынке Дагестана			
	2007 г.	2008 г.	2009 г.	2010 г.	2007 г.	2008 г.	2009 г.	2010 г.
...								
...								

Амикрон-консалтинг

Вторым крупным поставщиком является «...». ...

Транзитные поставки на экспорт

Дагестан имеет сухопутную границу с Азербайджаном и Грузией, но железнодорожное сообщение имеется только с Азербайджаном. По суше поставки на цемента на экспорт (транзитом из других регионов) ведутся ...

Морская граница имеется с Азербайджаном, Казахстаном, Туркменистаном и Ираном. ...

Табл. Объемы экспортного грузооборота через территорию Дагестана в 2007-2010 гг.

	2007 г.	2008 г.	2009 г.	2010 г.
Экспортный грузооборот (транзитные поставки через территорию Дагестана)				
Доля в общем объеме грузооборота по региону				

Амикрон-консалтинг по данным ж/д статистики

Табл. Транзитные поставки цемента на экспорт через территорию Дагестана по заводам-экспортерам в 2007-2010 гг.

ПРОИЗВОДИТЕЛЬ	Объемы поставок на экспортные станции Дагестана, тыс.т				Доля в формировании отгрузок с завода в Дагестан			
	2007 г.	2008 г.	2009 г.	2010 г.	2007 г.	2008 г.	2009 г.	2010 г.
...								
...								

Амикрон-консалтинг по данным ж/д статистики

Основной объем экспортных поставок приходится на завод «...» - около ...% от общего объема транзитного грузооборота (свыше ... тыс.т в 2009-2010 гг.).

ПРОГНОЗЫ РАЗВИТИЯ РЫНКА ЦЕМЕНТА В ДАГЕСТАНЕ

Прогнозы развития строительства в Дагестане

В регионе ведется активное жилищное строительство, ведется реализация инфраструктурных проектов, в т.ч. развитие транспортной инфраструктуры.

...

Жилищное строительство. ...

Проекты в сфере туризма. ...

Проекты в сфере энергетики. ...

Дорожное строительство. ...

Инвестиционные проекты. ...

Перспективы строительства цементных заводов в Дагестане

Сырьевая база для развития цементной отрасли Дагестана.

Табл. Характеристика заводов, планируемых к запуску в Дагестане

ПОКАЗАТЕЛИ	Проект ...	Проект ...
Инвестор		
Планируемая производственная мощность, млн.т цемента в год		
Районы размещения		
Сырьевая база		
Запланированные сроки реализации		
Объем инвестиций		
Стадия реализации		
Вероятность реализации		

Амикрон-консалтинг, данные участников рынка

Аналитики «Амикрон-консалтинг» оценивают вероятность реализации проектов по строительству цементного завода в Дагестане ...

Проект «...»

Технические характеристики.

Сырьевая база.

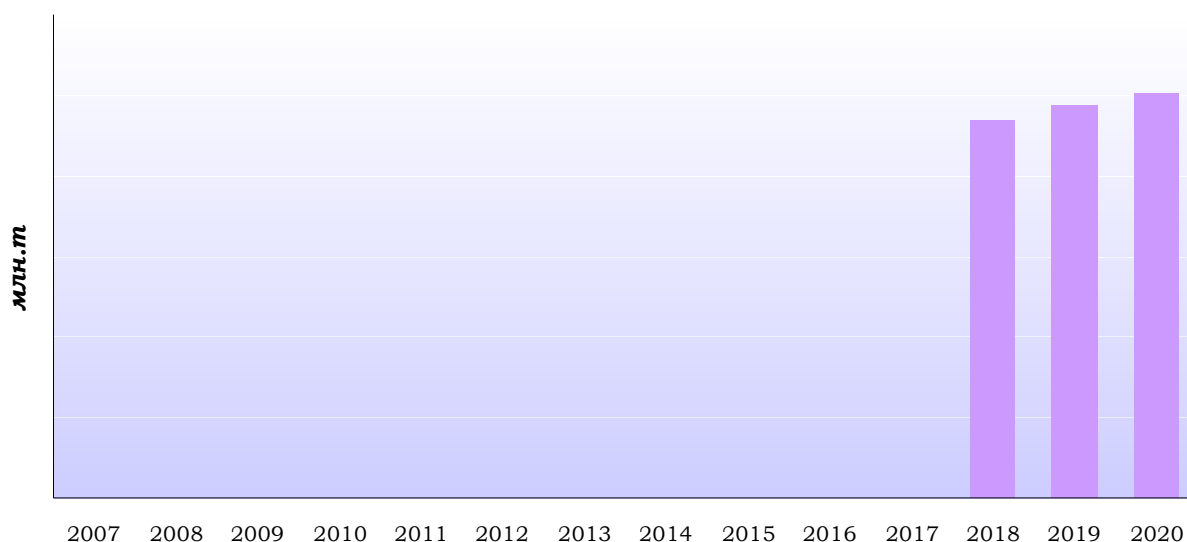
Инвестиции и инвесторы.

Запланированные сроки реализации проекта.

Перспективы строительства завода.

Прогнозы потребления цемента в Дагестане

Потребление цемента в регионе будет во многом зависеть от



Амикрон-консалтинг

Рис. Прогнозы потребления цемента в Дагестане в 2011-2020 гг.

В 2011-2012 гг. ожидается ежегодное увеличение потребления цемента на ...% в связи с

В средне- и долгосрочной перспективе ...

К 2015 г. ожидается увеличение потребления цемента в регионе до ... млн.т, к 2020 г. – до ... млн.т в год.

Информация о компании «Амикрон-консалтинг»

Аналитический обзор «Прогнозы развития рынка цемента в Дагестане до 2020 г.» подготовлен компанией «Амикрон-консалтинг» исключительно в целях информации. Информация, представленная в настоящем отчете, получена из открытых источников. Все мнения и оценки, содержащиеся в настоящем материале, отражают мнение авторов на день публикации. Представленные в обзоре данные носят исключительно ознакомительный характер, обзор не является предложением или советом по инвестициям. «Амикрон-консалтинг» не несет ответственности за какие-либо убытки или ущерб, возникшие в результате использования информации в данном отчете. Все права на данный отчет принадлежат компании «Амикрон-консалтинг». Данный отчет либо любая его часть не может распространяться без письменного разрешения «Амикрон-консалтинг».

Аналитическое агентство «Амикрон-консалтинг» специализируется на проведении исследований рынка стройматериалов в регионах. Наши исследования используются для оценки ситуации на рынке, разработки стратегии развития и подготовки бизнес-планов как участники рынка, так и консалтинговые агентства.

Наши клиенты - ведущие игроки рынка стройиндустрии, российские и зарубежные компании: «Альфа-цемент» (Holcim), Heidelbergcement, «Лафарж», ООО «ГД Искитимцемент» (РАТМ), «КХД Гумбольдт Инжиниринг» (Humboldt Wedag International), «Востокцемент», "Верхнебаканский цементный завод" («Интеко»), "Углегорск-Цемент", «Учуленский цементный завод», АО «Семейцемент» (Казахстан), «Национальная нерудная компания», «Моспромстрой», «БЕТОМИКС ЛО», «Петер Рудус», «Кокше-Цемент» (Казахстан), «БазэлЦемент», CRH Finland Oy (Финляндия), «ЭЛЬБА Руссланд», «Чифко плюс», «Кнауф-гипс», «Метсо Минералз СНГ», «Мосинжбетон», AS E-Betonelement, «Сибирская Горно-Металлургическая Компания», другие участники рынка.

В связи с потребностью клиентов в информации о развитии региональных рынков, компания «Амикрон-консалтинг» активизировала работу, связанную с анализом региональных рынков стройматериалов. Исследования компании охватывают следующие сегменты рынка строительства и стройматериалов:

- ✓ [рынок цемента;](#)
- ✓ [рынок бетона;](#)
- ✓ [рынок ЖБИ;](#)
- ✓ [рынок щебня;](#)
- ✓ [строительство и недвижимость.](#)

Уникальная система обработки информации, разработанная аналитиками «Амикрон-консалтинг», позволяет также в кратчайшие сроки обновить аналитический обзор по желанию клиента. Возможна адаптация исследования под потребности Клиентов: добавление новых разделов, обновление информации, сбор дополнительной информации.

Аналитические продукты «Амикрон-консалтинг» содержат большое количество графического материала (таблиц, диаграмм), что значительно повышает наглядность предоставления информации.

Получить подробную консультацию по содержанию аналитических продуктов, возможности подготовки продуктов для клиента, а также о том, как приобрести исследование можно по e-mail: info@amikron-c.ru или по тел. 8(812)954-36-12.