

Аналитическое агентство

Амикрон
консалтинг

**Российский
рынок цемента:
итоги лета 2009 г.**

демо-версия

Октябрь 2009

СОДЕРЖАНИЕ

ПЕРЕЧЕНЬ ТАБЛИЦ И ДИАГРАММ	3
ОПИСАНИЕ ИССЛЕДОВАНИЯ	5
1.ОСНОВНЫЕ ТЕНДЕНЦИИ РАЗВИТИЯ РОССИЙСКОГО РЫНКА ЦЕМЕНТА	6
1.1.Характеристика ситуации на рынке цемента в летний сезон 2009 г.	6
1.2.Динамика производства цемента в России.....	13
1.3.Тенденции рынка тарированного цемента	16
1.4.Внешнеторговые операции на российском рынке цемента.....	19
2.ТЕНДЕНЦИИ ПОТРЕБЛЕНИЯ ЦЕМЕНТА В РОССИИ.....	27
2.1.Потребление цемента в России и источники его обеспечения	27
2.2.Тенденции развития стройиндустрии	30
2.3.Тенденции развития строительства в строительный сезон 2009 г.....	33
3.ЦЕНОВАЯ СИТУАЦИЯ НА РОССИЙСКОМ ЦЕМЕНТНОМ РЫНКЕ	42
3.1.Динамика средних цен на цемент на российском рынке.....	42
3.2.Цены экспорта и импорта на рынке цемента	45
3.3.Ценовая ситуация на региональных рынках цемента	47
4.ХАРАКТЕРИСТИКА РЕГИОНАЛЬНЫХ РЫНКОВ ЦЕМЕНТА.....	53
4.1.Региональное распределение производственных мощностей по выпуску цемента.....	53
4.2.Производство цемента в российских регионах в 2008-2009 гг.	58
4.3.Характеристика российских регионов: ситуация на рынке цемента.....	67
5.ПРОГНОЗЫ РАЗВИТИЯ РОССИЙСКОГО РЫНКА ЦЕМЕНТА.....	71
5.1.Перспективы развития строительной отрасли в России.....	71
5.2.Прогнозы производства и потребления цемента в России	76
5.3.Инвестиционная привлекательность цементной отрасли России	80
<i>Информация о компании «Амикрон-консалтинг»</i>	<i>90</i>

ПЕРЕЧЕНЬ ТАБЛИЦ И ДИАГРАММ

Перечень таблиц:

- Табл.1.Производство цемента в России в 1970-2009 гг.
- Табл.2.Объемы выпуска цемента в России по месяцам в период с января 2007 г. по август 2009 г.
- Табл.3.Помесячная динамика импорта цемента в Россию в период с января 2007 г. по август 2009 гг.
- Табл.4.География импорта цемента в Россию в 2007-2008 гг.
- Табл.5.География импорта цемента в Россию в январе-августе 2008 2009 гг.
- Табл.6.Помесячная динамика экспорта цемента из России в период с января 2007 г. по август 2009 гг.
- Табл.7.География экспорта цемента из России в 2007 2008 гг.
- Табл.8.География экспорта цемента из России в январе-августе 2008 2009 гг.
- Табл.9.Товарный баланс российского рынка цемента в 2004-2009 гг.
- Табл.10.Объемы потребления цемента в России в январе-августе 2008 2009 гг.
- Табл.11.Динамика производства базовых стройматериалов в 2004-2008 гг.
- Табл.12.Динамика производства базовых стройматериалов в России в январе-августе 2009 г.
- Табл.13.Соотношение производства цемента и ввода жилых площадей в 1990-2009 гг.
- Табл.14.Динамика объема работ, выполненных по виду деятельности "Строительство" в России по месяцам 2008 г. и январе-августе 2009 г.
- Табл.15.Ввод в действие (в эксплуатацию) зданий по их видам в I полугодии 2009 года
- Табл.16.Объекты, предусмотренные адресной инвестиционной программой
- Табл.17.Объем финансирования госзаказа в сфере строительства в январе-августе 2009 г.
- Табл.18.Динамика ввода в действие жилых домов по месяцам в 2008 г. и январе-августе 2009 г.
- Табл.19.Структура жилищного строительства в России в январе-августе 2009 г.
- Табл.20.Строительство жилых домов в регионах России в I полугодии 2009 г.
- Табл.21.Биржевые цены на цемент в период с сентября 2006 по октябрь 2009 г.
- Табл.22.Помесячная динамика импортных, экспортных цен и цен российских производителей в 2007-2008 гг. и январе-августе 2009 г.
- Табл.23.Динамика средних долларовых цен на цемент в России в январе-августе 2008 2009 гг.
- Табл.24.Средний уровень и динамика цен на цемент по федеральным округам в 2003-2009 гг.
- Табл.25.Распределение производственных мощностей по федеральным округам России
- Табл.26.Использование среднегодовой мощности цементной промышленности по российским регионам в 2006-2008 гг.
- Табл.27.Объемы производства цемента по федеральным округам России в 2005-2008 гг.
- Табл.28.Динамика производства цемента по федеральным округам России в январе-августе 2008-2009 гг.
- Табл.29.Объемы цементного производства по регионам России в январе-августе 2008-2009 гг.
- Табл.30.Характеристика региональных цементных рынков России
- Табл.31.Оценка объемов инвестиций и сроков строительства цементных заводов в России

Перечень диаграмм:

- Рис.1. Объемы производства цемента в России в период с 1970 по 2009 гг.
- Рис.2. Помесячная динамика производства цемента в России в 2005-2009 гг.
- Рис.3. Доля импорта на внутреннем рынке России в январе-августе 2008-2009 гг.
- Рис.4. Структура импортных поставок цемента по группам регионов-поставщиков в январе-августе 2008-2009 гг.
- Рис.5. Доля экспорта в производстве в России в январе-августе 2008-2009 гг.
- Рис.6. Структура обеспечения потребностей российского рынка в цементе в 2004-2008 гг. и январе-августе 2009 г.
- Рис.7. Динамика потребления цемента в России в 2004-2008 гг. и январе-августе 2009 г.
- Рис.8. Доля индивидуального жилищного строительства в России в 1991-2008 гг. и январе-августе 2009 г.
- Рис.9. Помесячная динамика средних цен на цемент в России с января 2002 г. по август 2009 г. (официальные данные)
- Рис.10. Сравнение динамики цен на импортный, экспортный и российский цемент по месяцам с февраля 2007 г. по август 2009 г.
- Рис.11. Карта: уровень цен на цемент в российских регионах в августе 2009 г.
- Рис.12. Средний уровень цен на цемент по федеральным округам по состоянию на конец августа 2009 г.
- Рис.13. Картограмма распределения цементных мощностей по территории России
- Рис.14. Структура производства цемента в разрезе федеральных округов России в 2005-2008 гг. и январе-августе 2009 г.
- Рис.15. Объемы выпуска цемента по федеральным округам России в январе-августе 2008-2009 гг.
- Рис.16. Региональная структура российского производства цемента за 8 месяцев 2009 г.

ОПИСАНИЕ ИССЛЕДОВАНИЯ

В 2009 г., несмотря на все негативные тенденции в экономике, развитие цементной отрасли достаточно стабильно. Объемы производства цемента по итогам лета 2009 г. сократились по отношению к 2008 г. менее чем на 10%. Помимо сокращения объемов потребления, важной тенденцией стало значительное снижение уровня цен и уход большинства импортеров с российского рынка. Ситуацию на рынке цемента характеризует аналитический обзор «Российский рынок цемента: итоги лета 2009 г.»

В процессе подготовки обзора использовалась уникальная система обработки информации, разработанная аналитиками «Амикрон-консалтинг», позволяющая проводить межрегиональные сравнения, оценивать изменения позиции региона и отдельных предприятий в формировании общероссийских показателей, отслеживать ценовую динамику, оценивать динамику и сезонность производства, эффективность использования и загрузку производственных мощностей, емкость рынка цемента в регионах. Уникальная база данных о развитии рынка цемента в регионах включает в себя данные официальной статистики, таможенной статистики, участников рынка и экспертов, а также собственную базу данных «Амикрон-консалтинг». Что в конечном итоге позволяет оценить инвестиционную привлекательность цементной отрасли региона. Аналитический обзор по желанию клиента может быть обновлен в кратчайшие сроки.

Обзор содержит большое количество графического материала (таблиц, диаграмм), что значительно повышает наглядность предоставления информации.

Объектом исследования является рынок цемента.

Регион исследования – Россия в целом.

Цель исследования: оценить ситуацию в российской цементной отрасли и представить прогнозы ее развития.

Объем и структура обзора. Аналитический отчет по исследованию состоит из 6 разделов общим объемом 90 страниц; отчет иллюстрирован 16 диаграммами; 31 таблицей.

ОСНОВНЫЕ ТЕНДЕНЦИИ РАЗВИТИЯ РОССИЙСКОГО РЫНКА ЦЕМЕНТА

Характеристика ситуации на рынке цемента в летний сезон 2009 г.

Последние несколько лет были ознаменованы высоким интересом к рынку цемента. Интерес этот вполне обоснован: изменения, происходящие на рынке данного базового стройматериала, являются крайне неординарными. За последнее пятилетие произошла консолидация цементных активов, в отрасль пришли иностранные инвестиции, российский рынок некоторое время был интересным для импортных поставок, после длительного роста цен до середины 2008 г. к 2009 г. цены вновь существенно снизились.

Особенности цементной отрасли России. Цементная отрасль (в отличие от других базовых стройматериалов) имеет ряд особенностей, влияющих на ее развитие:

✓ ...

Ситуация в цементной отрасли в докризисный период. ...

В качестве наиболее важных событий на рынке в 2008 г. (помимо кризиса) можно назвать:

- ...

Влияние кризиса на рынок. Во 2-м полугодии 2008 г. ... и начале 2009 г. ...

Ситуация в период стабилизации рынка (лето 2009 г.). Основными тенденциями строительного сезона 2009 г. стали:

✓ ...

Динамика производства цемента в России

В докризисный период спрос на цемент ежегодно увеличивался, и весьма существенно, однако темпы роста его производства были не слишком высоки (не более 10-15% в год). Причиной этого были ограниченные производственные мощности российских заводов, многие из которых работали на пределе своих возможностей.

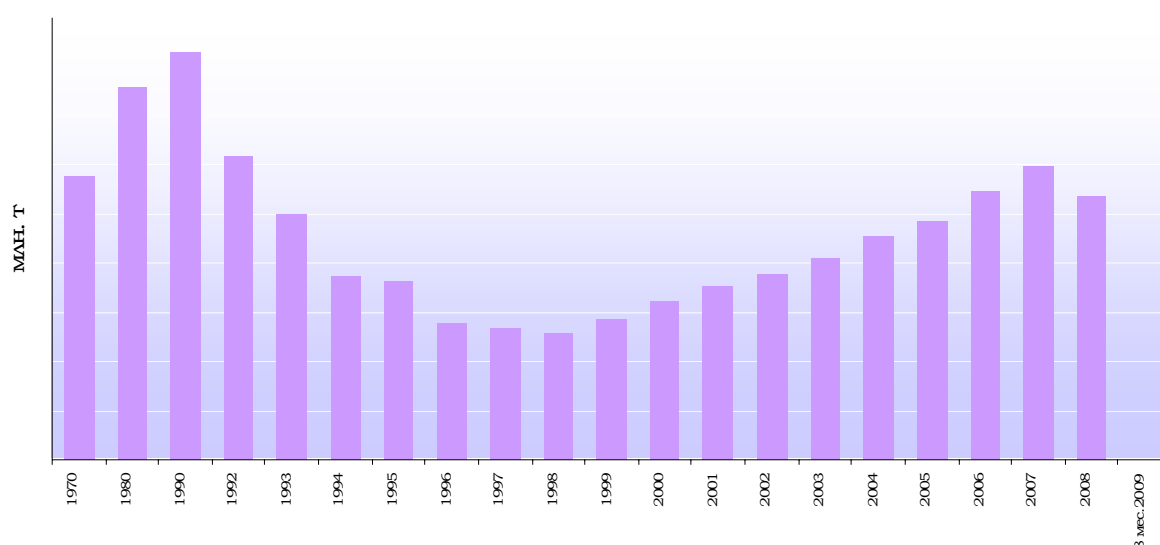
Кризисные явления стали заметны в цементной отрасли уже в мае 2008 г. ... В 2009 г. негативный тренд продолжился. Наиболее сложной производственной ситуацией была в зимний период. К строительному сезону ситуация стала стабилизироваться. ...

В целом по итогам 8 месяцев 2009 г. производство ...

Табл. Объемы выпуска цемента в России по месяцам в период с января 2007 г. по август 2009 г.

МЕСЯЦ	Объем производства, млн.т			Динамика производства, %		
	2007	2008	2009	2008 г. к 2007 г.	2009 г. к 2008 г.	справочно: 2009 г. к 2007 г.
Январь						
Февраль						
Март						
Апрель						
Май						
Июнь						
Июль						
Август						
Сентябрь						
Октябрь						
Ноябрь						
Декабрь						
8 месяцев						

Амикрон-консалтинг, ФСГС РФ



Амикрон-консалтинг

Рис. Объемы производства цемента в России в период с 1970 по 2009 гг.

Тенденции рынка тарированного цемента

Эксперты отмечают резко выросший спрос на тарированный цемент в строительный сезон 2009 г. ...

Более подробная информация о тенденциях рынка тарированного цемента, объемах производства и потребления и прогнозы содержатся в исследовании «[Российский рынок тарированного цемента. Октябрь 2009 г.](#)».

Внешнеторговые операции на российском рынке цемента

Импорт. По итогам 8 месяцев 2009 г. объем импортных поставок ... Основным импортером цемента на российский рынок является ...

Табл. Помесячная динамика импорта цемента в Россию в период с января 2007 г. по август 2009 гг.

ПЕРИОД	Объем импорта, тыс. тонн			Динамика, %	
	2007	2008	2009	2008 г. к 2007 г.	2009 г. к 2008 г.
Январь					
Февраль					
Март					
Апрель					
Май					
Июнь					
Июль					
Август					
Сентябрь					
Октябрь					
Ноябрь					
Декабрь					
Год					
8 месяцев					

Амикрон-консалтинг

Экспорт. В докризисный период в результате острого дефицита на российском рынке большинство российских производителей сократило или вовсе прекратило экспорт цемента. ... Из-за снижения спроса на внутреннем рынке многие производители вновь увеличили экспорт продукции. ...

Табл. Помесячная динамика экспорта цемента из России в период с января 2007 г. по август 2009 г.

ПЕРИОД	Объем экспорта, тыс. тонн			Динамика, %	
	2007	2008	2009	2008 г. к 2007 г.	2009 г. к 2008 г.
Январь					
Февраль					
Март					
Апрель					
Май					
Июнь					
Июль					
Август					
Сентябрь					
Октябрь					
Ноябрь					
Декабрь					
Год					
8 мес.					

Амикрон-консалтинг

ТЕНДЕНЦИИ ПОТРЕБЛЕНИЯ ЦЕМЕНТА В РОССИИ

Потребление цемента в России и источники его обеспечения

Объемы потребления. За первые 8 месяцев 2009 года потребление цемента в России составило около ... млн.т. По отношению к аналогичному периоду 2008 г. ...

Табл. Товарный баланс российского рынка цемента в 2004-2009 гг.

ПОКАЗАТЕЛЬ	(млн.т)					
	2004 г.	2005 г.	2006 г.	2007 г.	2008 г.	8 мес. 2009 г.
Производство						
Импорт						
Экспорт						
Видимое потребление						

Амикрон-консалтинг

В 2009 г. потребление практически полностью удовлетворяется за счет собственного производства.

Табл. Объемы потребления цемента в России в январе-августе 2008-2009 гг.

ПЕРИ-ОД	Производство		Импорт*		Экспорт*		Потребление		Динамика потребления, %
	2008 г.	2009 г.	2008 г.	2009 г.	2008 г.	2009 г.	2008 г.	2009 г.	
Январь									
Февраль									
Март									
Апрель									
Май									
Июнь									
июль									
август									
Январь-август									

Амикрон-консалтинг

Тенденции развития стройиндустрии

Производство цемента по сравнению с другими видами стройматериалов ...

Табл. Динамика производства базовых стройматериалов в России в январе-августе 2009 г.

(2009 г. в % к аналогичному периоду 2008 г.)

СТРОЙМАТЕРИАЛ	Январь	Февраль	Март	Апрель	Май	Июнь	Июль	Август	Итого 8 мес.
Цемент									
Смесь бетонная									
Кирпич строительный									
Щебень и гравий									
Конструкции и детали сборные железобетонные									

Амикрон-консалтинг, ФСГС РФ

По сравнению с другими видами стройматериалов производство цемента даже в условиях кризиса гораздо более стабильно. ...

Тенденции развития строительства в строительный сезон 2009 г.

С середины 2008 г. российская строительная отрасль находится в достаточно тяжелом положении, что не могло не сказаться на потреблении цемента. ...

Табл. Объем финансирования госзаказа в сфере строительства в январе-августе 2009 г.

Направления инвестирования	Объем инвестирования, млрд.руб.
Всего федеральный бюджет	
в т.ч. объекты:	
- транспортного комплекса	
- социального комплекса	
- специального комплекса	
- агропромышленного комплекса	
Бюджеты субъектов РФ и прочие источники	

Амикрон-консалтинг по данным ФСГС РФ

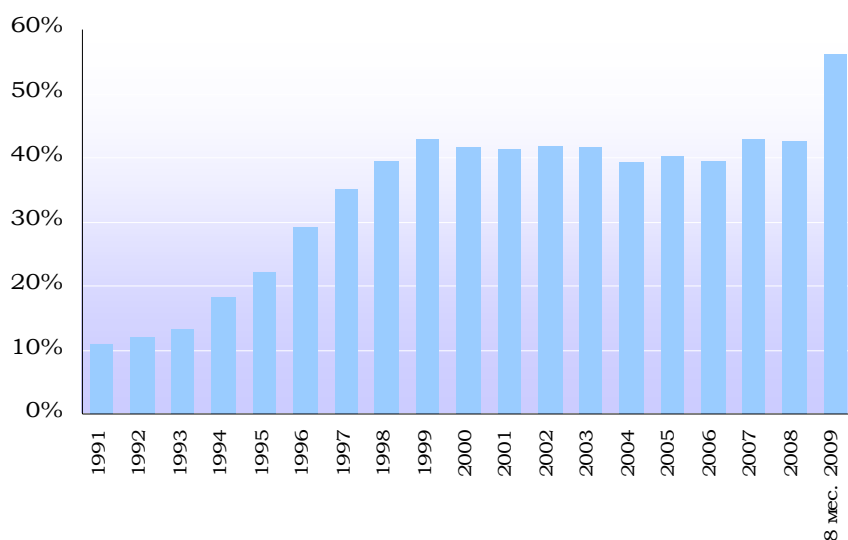
На 2009 г. предусматривается выделение государственных инвестиций на строительство 2,65 тыс. объектов.

Жилищное строительство. В январе-августе 2009 г. введено в эксплуатацию ...

Табл. Структура жилищного строительства в России в январе-августе 2009 г.

ПОКАЗАТЕЛЬ	1 квар- тал	2 квар- тал	1 полуго- дие	Январь- август
Введено в эксплуатацию, всего				
- тыс. квартир				
- общая площадь, млн.кв.м				
- в % к соответствующему периоду прошлого года (по площади)				
Индивидуальное жилищное строительство (введено населением за счет собственных и заемных средств)				
- тыс. жилых домов				
- общей площадью млн.кв.м				
- в % к соответствующему периоду прошлого года (по площади)				
- доля от общего объема жилья				

Амикрон-консалтинг по данным ФСГС РФ



Амикрон-консалтинг

Рис. Доля индивидуального жилищного строительства в России в 1991-2008 гг. и январе-августе 2009 г.

В настоящее время жилищное строительство в России развивается преимущественно за счет частной застройки ...

Табл. Строительство жилых домов в регионах России в I полугодии 2009 г.

РЕГИОН	Введено, тыс.м ² общей площади	В % к I полугодью 2008г.
Российская Федерация		
Центральный ФО		
Белгородская область		
...		

Амикрон-консалтинг, ФСГС РФ

Среди субъектов Российской Федерации наибольшие объемы жилищного строительства ...

ЦЕНОВАЯ СИТУАЦИЯ НА РОССИЙСКОМ ЦЕМЕНТНОМ РЫНКЕ

Динамика средних цен на цемент на российском рынке

Ценовая динамика на рынке цемента напрямую связана с состоянием спроса и предложения. В условиях ограниченного предложения (из-за отсутствия достаточных производственных мощностей) цены на цемент непрерывно увеличивались. ...

Средняя цена приобретения цемента по России, согласно данным ФСГС РФ составляет ... руб. за тонну, включая НДС и транспортные расходы.

Табл. Биржевые цены на цемент в период с сентября 2006 по октябрь 2009 г.

(на 20 октября 2009 г.)

ПЕРИОД	2006 г.		2007 г.		2008 г.		2009 г.	
	объём (тонн)	средняя цена (руб)	объём (тонн)	средняя цена (руб)	объём (тонн)	средняя цена (руб)	объём (тонн)	средняя цена (руб)
Январь								
Февраль								
Март								
Апрель								
Май								
Июнь								
Июль								
Август								
Сентябрь								
Октябрь								
Ноябрь								
Декабрь								

Амикрон-консалтинг

Значительное снижение уровня цен демонстрирует и Московская фондовая биржа. В октябре 2009 г. средняя цена продажи цемента на бирже установилась на уровне ... тыс.руб. за тонну.

По данным МинЭкономРазвития РФ, цены производителей достаточно стабильны: они также составляют в среднем ... тыс.руб. за тонну.

То, что текущий уровень цен обеспечивает лишь безубыточную работу российских предприятий – вопрос спорный. Все зависит от ситуации на каждом цементном заводе и сложившейся там себестоимости производства. Подробный анализ структуры себестоимости представлен в исследовании [«Финансовые показатели российской цементной отрасли в период кризиса»](#).

Цены экспорта и импорта на рынке цемента

Цены снижались как на отечественный цемент, так и на импортный. Обусловлено это снижение было как рыночной конъюнктурой, так и ростом курса доллара. В результате поставщики импортного цемента были вынуждены идти на значительную корректировку цен при поставках на российский рынок.

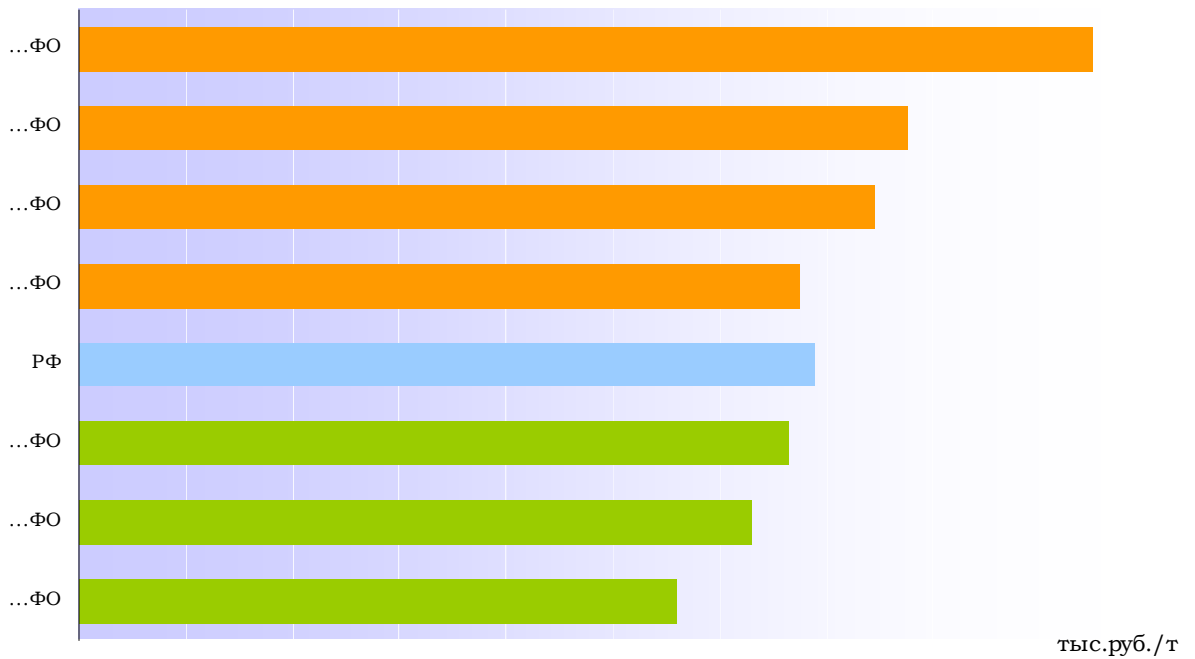
Табл. Помесячная динамика импортных, экспортных цен и цен российских производителей в 2007-2008 гг. и январе-августе 2009 г.

МЕСЯЦ	Цена, долл. за тонну			Справочно:	
	импорт (без пошлин)	экспорт	российское про- изводство	курс дол- лара	цены произво- дителей, руб./т
фев.07					
мар.07					
...					
...					
июл.09					
авг.09					

Амикрон-консалтинг, Министерство Экономического Развития РФ

Ценовая ситуация на региональных рынках цемента

Рынок цемента в России с точки зрения уровня цен является очень дифференцированным. До недавнего времени уровень цен на цемент по регионам был дифференцирован в зависимости от удаленности от крупнейшего рынка сбыта – Центрального федерального округа. В 2009 г. ситуация изменилась ...



Амикрон-консалтинг, ФСГС РФ
*Рис. Средний уровень цен на цемент по федеральным округам
по состоянию на конец августа 2009 г.*

Более подробную информацию об уровне и динамике цен на цемент в каждом из российских регионов см. в [серии аналитических обзоров](#), характеризующих развитие рынка цемента в российских регионах.

ХАРАКТЕРИСТИКА РЕГИОНАЛЬНЫХ РЫНКОВ ЦЕМЕНТА

Региональное распределение производственных мощностей по выпуску цемента

Ситуация на региональных рынках цемента была подробно проанализирована специалистами «Амикрон-консалтинг» в [серии аналитических обзоров](#), посвященных анализу региональных рынков цемента.

Поскольку цемент является достаточно тяжелым строительным материалом с высокими затратами на транспортировку, близость к потребителю является важным моментом.

Распределение цементных мощностей по территории России и их загрузка являются неоднородными. ...

Табл. Распределение производственных мощностей по федеральным округам России

ФЕДЕРАЛЬНЫЙ ОКРУГ	Количество заводов	Мощность предприятий, млн.тонн		Средняя степень загрузки, %		
		2007	2008	2006	2007	2008
Центральный						
Северо-Западный						
Южный						
Приволжский						
Уральский						
Сибирский						
Дальневосточный						
РФ						

Амикрон-консалтинг, ФСГС РФ

На сегодняшний день практически все резервы по расширению мощностей существующих заводов использованы, путем реконструкции дальнейшего увеличения производительности добиться практически невозможно.

Табл. Использование среднегодовой мощности цементной промышленности по российским регионам в 2006-2008 гг.

РЕГИОН	2006 г.	2007 г.	2008 г.
Российская Федерация			
Центральный федеральный округ			
... регион			
... регион			
... регион			

Амикрон-консалтинг, ФСГС РФ

В 2008 г. загрузка мощностей цементной отрасли была на уровне ...%. В 2009 г. аналитики «Амикрон-консалтинг» оценивают среднюю загрузку мощностей цементной отрасли на уровне ...%. Максимальное снижение наблюдается в ... регионах. В ... регионах страны производственная активность восстановилась.

Производство цемента в российских регионах в 2008-2009 гг.

За последнее время региональная структура производства цемента претерпела существенные изменения. ...

Табл. Динамика производства цемента по федеральным округам России в январе-августе 2008-2009 гг.

ФЕДЕРАЛЬНЫЕ ОКРУГА	Январь-август		Динамика производства, 2009 г. к 2008 г., %
	2008 г.	2009 г.	
Центральный			
Северо-Западный			
Южный			
Приволжский			
Уральский			
Сибирский			
Дальневосточный			
Российская Федерация			

Амикрон-консалтинг, ФСГС РФ

Центральный федеральный округ. В ЦФО ...

Северо-Западный федеральный округ. ...

...

Табл. Объемы цементного производства по регионам России в январе-августе 2008-2009 гг.

РЕГИОНЫ	Объемы производства,		Доля в российском производстве		Динамика производства
	2008	2009	2008	2009	
Российская Федерация					
Центральный ФО					
Белгородская область					
... регион					
... регион					

Амикрон-консалтинг, ФСГС РФ

Более подробную информацию об объемах и структуре производства цементов по российским регионам см. в [серии аналитических обзоров](#), посвященных анализу региональных рынков цемента.

Характеристика российских регионов: ситуация на рынке цемента

Развитие региональных рынков цемента является крайне неравномерным и зависит преимущественно от уровня экономической активности и интенсивности строительства в регионах. ...

Табл. Характеристика региональных цементных рынков России

ФЕДЕРАЛЬНЫЙ ОКРУГ	Доля в российских показателях			Уровень цен (к среднероссийскому)	Ситуация на рынке
	в производстве	в формировании мощностей	в потреблении		
Центральный	...%	...%	...%	Выше на 10-15%	Недостаточное собственное производство, ввоз из других регионов
Северо-Западный					
Южный					
Приволжский					
Уральский					
Сибирский					
Дальневосточный					

Амикрон-консалтинг

ПРОГНОЗЫ РАЗВИТИЯ РОССИЙСКОГО РЫНКА ЦЕМЕНТА

Перспективы развития строительной отрасли в России

Строительная отрасль является основным потребителем цемента (70-80%), поэтому развитие строительства деятельности является важнейшим стимулом для дальнейшего развития цементного производства. ...

Сегмент жилого строительства. По мнению аналитиков «Амикрон-консалтинг», в ближайшие несколько лет активное строительство жилья возобновится. ... В сегменте малоэтажной застройки ...

Коммерческое строительство. Согласно оценкам аналитиков «Амикрон-консалтинг», сегмент коммерческого строительства ...

Инфраструктурные проекты. Большинство проектов рассчитано на региональные рынки. ... Среди значимых инвестиционных проектов:

- ...
- ...

Прогнозы производства и потребления цемента в России

Экстраполяция предыдущего экономического кризиса на текущую ситуацию в цементной отрасли России. Прошлый экономический кризис в России (в 1997 г.) ... Отличие этого кризиса от предыдущего в том, что спрос и на жилье, и, соответственно, на стройматериалы, есть, но он не платежеспособен. Точнее, эта платежеспособность отложенная. Раньше эту «отложенную» платежеспособность покрывали банки, сейчас же программы ипотечного кредитования свернуты.

Потребность в цементе на реализацию инфраструктурных проектов. ...

Прогнозы потребления цемента. Согласно прогнозам «Амикрон-консалтинг», потребление цемента в России полностью восстановится к ...

Прогнозы и перспективы развития рынка цемента.

- ...
- ...

Инвестиционная привлекательность цементной отрасли России

Инвестирование в цементный рынок остается одним из наиболее перспективных направлений в России. ...

Конкуренция с импортным цементом. Следует отметить, что на рынке цемента фактически невозможно импортозамещение. Связано это прежде всего с транспортными и логистическими проблемами:

✓ ...

✓ ...

Конкуренция с другими строительными материалами. В России из-за постоянных проблем с поставками цемента получило большое распространение кирпичное домостроение (прежде всего в жилом строительстве). Этот способ строительства является одним из самых дорогих. Существенно ниже себестоимость строительства с применением железобетонных изделий. По оценкам экспертов, строительство по монолитным технологиям также может быть достаточно экономичным. В настоящее время развитие технологий, использующих цемент, сдерживает нестабильность на рынке цемента. ...

Специалисты «Амикрон-консалтинг» выделили несколько **конкурентных преимуществ** цементной отрасли по сравнению с другими видами деятельности:

• ...

• ...

Инвестиционные параметры. Российский рынок весьма интересен для иностранных инвесторов, поскольку показатели рентабельности бизнеса в России существенно выше, чем в большинстве стран. ...

Инвестиционная привлекательность российского цементного рынка в условиях падения уровня цен и сокращения объемов спроса снизилась. Однако большинство инвесторов, настроенных достаточно серьезно, от своих планов не отказались. Чаще всего планируемые сроки реализации проектов были скорректированы, но реализация многих проектов продолжает вестись. Объясняется это тем, что, несмотря на текущий кризис, строящиеся сейчас заводы он не слишком затронет. Активная деятельность новых заводов начнется не ранее чем через 3-5 лет, а работать они будут в течение нескольких десятилетий. ...

Информация о компании «Амикрон-консалтинг»

Аналитический обзор «Российский рынок цемента: итоги лета 2009 г.» подготовлен компанией «Амикрон-консалтинг» исключительно в целях информации. Информация, представленная в настоящем отчете, получена из открытых источников. Все мнения и оценки, содержащиеся в настоящем материале, отражают мнение авторов на день публикации. Представленные в обзоре данные носят исключительно ознакомительный характер, обзор не является предложением или советом по инвестициям. «Амикрон-консалтинг» не несет ответственности за какие-либо убытки или ущерб, возникшие в результате использования информации в данном отчете. Все права на данный отчет принадлежат компании «Амикрон-консалтинг». Данный отчет либо любая его часть не может распространяться без письменного разрешения «Амикрон-консалтинг».

Аналитическое агентство «Амикрон-консалтинг» специализируется на проведении исследований рынка стройматериалов в регионах. Наши исследования используют для оценки ситуации на рынке, разработки стратегии развития и подготовки бизнес-планов как участники рынка, так и консалтинговые агентства.

Нашими клиентами в 2008-2009 гг. стали ведущие игроки рынка стройиндустрии: «Альфа-цемент» (Holcim), Heidelbergcement, «Лафарж», ООО «ГД Искитимцемент» (РАТМ), «КХД Гумбольдт Инжиниринг» (Humboldt Wedag International), «Востокцемент», "Верхнебаканский цементный завод" («Интеко»), "Углегорск-Цемент", «Учуленский цементный завод», АО «Семейцемент» (Казахстан), «Национальная нерудная компания», «Моспромстрой», «КМПГ ЛИМИТЕД», другие участники рынка.

В 2009 г. в связи с потребностью клиентов в информации о развитии региональных рынков, компания «Амикрон-консалтинг» начала подготовку аналитических записок. Аналитические записки представляют собой краткую характеристику развития рынков стройматериалов в российских регионах. В них представлена информация об объемах производства в регионах за последние несколько лет, дана характеристика ценовой ситуации, уровня конкуренции на рынке, выявлены ведущие игроки рынка, представлена краткая информация о новых проектах. Аналитические записки дополнены данными о рынках потребления: представлена информация о текущей строительной активности на региональных рынках.

В настоящее время представлены аналитические записки по следующим сегментам рынка стройматериалов:

- ✓ [рынок цемента;](#)
- ✓ [рынок бетона;](#)
- ✓ [рынок щебня.](#)

Все аналитические записки готовятся по единому шаблону, поэтому в кратчайшие сроки по желанию Клиента может быть подготовлена информация о развитии интересующего его регионального рынка стройматериалов. Уникальная система обработки информации, разработанная аналитиками «Амикрон-консалтинг», позволяет также в кратчайшие сроки обновить аналитический обзор по желанию клиента. Возможна адаптация исследования под потребности Клиентов: добавление новых разделов, обновление информации, сбор дополнительной информации.

Аналитические продукты «Амикрон-консалтинг» содержат большое количество графического материала (таблиц, диаграмм), что значительно повышает наглядность предоставления информации.

Получить подробную консультацию по содержанию аналитических продуктов, возможности подготовки продуктов для клиента, а также о том, как приобрести исследование можно по e-mail: info@amikron-c.ru или по тел. 8(812)954-36-12.