

*Аналитическое агентство*

***Амикрон***  
***консалтинг***

**ОБЗОР РЫНКА ЖИЛОЙ  
НЕДВИЖИМОСТИ  
КРАСНОДАРСКОГО  
КРАЯ**  
*демо-версия*

Август 2008

## СОДЕРЖАНИЕ

<b>ПЕРЕЧЕНЬ ТАБЛИЦ И ДИАГРАММ .....</b>	<b>4</b>
<b>ОПИСАНИЕ ИССЛЕДОВАНИЯ .....</b>	<b>8</b>
<b>МЕТОДИКА ИССЛЕДОВАНИЯ .....</b>	<b>10</b>
<b>1. ЖИЛИЩНЫЙ РЫНОК КРАСНОДАРСКОГО КРАЯ.....</b>	<b>12</b>
1.1. Социально-экономическая характеристика Краснодарского края.....	12
1.2. Характеристика жилищного рынка Краснодарского края .....	17
1.3. Развитие жилищного строительства в Краснодарском крае .....	24
1.4. Уровень и динамика цен на рынке жилья в Краснодарском крае .....	38
1.5. Место жилищного рынка Краснодарского края в рейтингах российских регионов ..	47
<b>2. ФАКТОРЫ И ПРОГНОЗЫ РАЗВИТИЯ РЫНКА ЖИЛЬЯ КРАСНОДАРСКОГО КРАЯ.....</b>	<b>49</b>
2.1. Состояние спроса и влияние на него развития рынка ипотеки.....	49
2.2. Проблемы жилищного строительства в Краснодарском крае .....	51
2.3. Инвестиционная привлекательность жилищного рынка Краснодарского края.....	53
2.4. Перспективы и прогнозы развития рынка жилой недвижимости Краснодарского края	55
<b>3. ЖИЛИЩНЫЙ РЫНОК г.КРАСНОДАРА.....</b>	<b>57</b>
3.1. Развитие жилищного строительства в г.Краснодаре .....	57
3.2. Уровень цен на землю в Краснодаре и пригородах .....	65
3.3. Уровень цен на рынке жилья г.Краснодара .....	67
3.4. Спрос на рынке жилой недвижимости г.Краснодара .....	71
3.5. Прогнозы развития жилищного рынка г.Краснодара .....	75
3.6. Инвестиционная привлекательность жилищного рынка г.Краснодара .....	78
<b>4. ЖИЛИЩНЫЙ РЫНОК г.СОЧИ.....</b>	<b>79</b>
4.1. Развитие жилищного строительства в г.Сочи .....	79
4.2. Уровень цен на землю в Сочи .....	83
4.3. Уровень цен на рынке жилья г.Сочи .....	84
4.4. Спрос на рынке жилой недвижимости г.Сочи.....	87
4.5. Прогнозы развития жилищного рынка г.Сочи .....	90
4.6. Инвестиционная привлекательность жилищного рынка г.Сочи .....	92
<b>5. ЖИЛИЩНЫЙ РЫНОК г.НОВОРОССИЙСКА.....</b>	<b>95</b>
5.1. Развитие жилищного строительства и рынок жилья г.Новороссийска.....	95
5.2. Уровень цен на землю в Новороссийске и пригородах .....	102
5.3. Уровень цен на рынке жилья г.Новороссийска .....	103
5.4. Спрос на рынке жилой недвижимости г. Новороссийска .....	104
5.5. Прогнозы развития жилищного рынка г. Новороссийска.....	106
<b>6. ЖИЛИЩНЫЙ РЫНОК г.ГЕЛЕНДЖИКА.....</b>	<b>107</b>
<b>7. ЖИЛИЩНЫЙ РЫНОК г.АНАПЫ .....</b>	<b>113</b>
<b>СПИСОК ИСПОЛЬЗОВАННЫХ ИСТОЧНИКОВ ИНФОРМАЦИИ.....</b>	<b>118</b>
<b>ПРИЛОЖЕНИЯ.....</b>	<b>120</b>
<b>Информация о компании «Амикрон-консалтинг».....</b>	<b>125</b>

## ПЕРЕЧЕНЬ ТАБЛИЦ И ДИАГРАММ

### *Перечень таблиц:*

- Табл.1. Численность населения наиболее крупных городов Краснодарского края  
Табл.2. Динамика численности населения Краснодарского края в 1990-2007 гг.  
Табл.3. Основные социально-экономические показатели развития Краснодарского края в 2006 г.  
Табл.4. Индексы основных социально-экономических показателей Краснодарского края в 2006 г.  
Табл.5. Динамика уровня доходов населения Краснодарского края в 2003-1 полугодии 2008 гг.  
Табл.6. Динамика жилищного фонда Краснодарского края в 1995-2006 гг.  
Табл.7. Обеспеченность населения жильем в Краснодарском крае по сравнению со среднероссийскими показателями в 2006 г.  
Табл.8. Распределение жилищного фонда Краснодарского края в зависимости от количества комнат  
Табл.9. Распределение жилищного фонда Краснодарского края в зависимости от года постройки дома  
Табл.10. Оценка состояния жилищного фонда Краснодарского края  
Табл.11. Распределение жилищного фонда Краснодарского края по материалу стен  
Табл.12. Динамика ввода жилых домов в Краснодарском крае в 1990-2007 гг.  
Табл.13. Интенсивность развития жилищного строительства в Краснодарском крае по сравнению со среднероссийскими показателями в 2006-2007 гг.  
Табл.14. Объемы ввода жилья в крупнейших городах Краснодарского края в 2006 г.  
Табл.15. Ввод жилых площадей по городским округам Краснодарского края в 2006-2007 гг.  
Табл.16. Динамика ввода жилья в Краснодарском крае по месяцам 2006-2007 гг.  
Табл.17. Помесячная структура ввода жилья в Краснодарском крае в 2006-2007 гг.  
Табл.18. Строительство жилых домов в Краснодарском крае в 1 полугодии 2007 г.  
Табл.19. Объем работ, выполненных по виду деятельности "Строительство" в Краснодарском крае по месяцам 2006-2007 г.  
Табл.20. Объем строительно-монтажных работ в Краснодарском крае в 1 полугодии 2007 г.  
Табл.21. Динамика объема работ, выполненных по виду деятельности "Строительство" по крупнейшим городам Краснодарского края в 2005-2006 гг.  
Табл.22. Динамика величины рынка жилищного строительства в Краснодарском крае по сравнению со среднероссийскими показателями в 2007 г.  
Табл.23. Место Краснодарского края в рейтинге российских регионов по уровню цен на жилищном рынке в 2007 г.  
Табл.24. Уровень цен на рынке жилья в Краснодарском крае по сравнению с Россией и Южном ФО в 2000-2007 гг.  
Табл.25. Динамика цен на жилье разных ценовых сегментов в Краснодарском крае в 2000-2007 гг.  
Табл.26. Диапазон цен на жилье в крупнейших городах Краснодарского края  
Табл.27. Место Краснодарского края в рейтингах компании «Амикрон-консалтинг»  
Табл.28. Развитие рынка жилищного кредитования и ипотеки Краснодарского края в 2007-2008 гг.  
Табл.29. Показатели развития жилищного строительства в г.Краснодаре в 2000-2007 гг.  
Табл.30. Сравнительная характеристика жилищного строительства в г.Краснодаре и Краснодарском крае в 2000-2007 гг.

- Табл.31. Ввод в действие жилых домов массовой застройки в г.Краснодаре в 1 полугодии 2008 года
- Табл.32. Средний метраж новых квартир в Краснодаре
- Табл.33. Объем строительных работ в г.Краснодаре в 1 полугодии 2008 года
- Табл.34. Ввод жилья в эксплуатацию отдельными строительными компаниями в 2007 г.
- Табл.35. Стоимость земли в пригородах Краснодара
- Табл.36. Экспертные оценки показателей уровня и динамики цен на рынке жилья г.Краснодара
- Табл.37. Экспертные оценки средней стоимости жилья на первичном и вторичном рынке в Краснодаре (по состоянию на июль 2008 г.)
- Табл.38. Экспертные оценки арендных ставок на рынке жилья в Краснодаре (по состоянию на июль 2008 г.)
- Табл.39. Характеристика спроса на первичном рынке жилья Краснодара
- Табл.40. Динамика структуры рынка жилья в Краснодаре в зависимости от величины квартиры
- Табл.41. Районы Краснодара с наиболее высоким спросом на жилье
- Табл.42. Прогнозы роста цен на жилье в Краснодаре
- Табл.43. Показатели развития жилищного строительства г.Сочи в 2002-2007 гг.
- Табл.44. Ввод в действие жилых домов массовой застройки в г.Сочи в 1 полугодии 2008 года
- Табл.45. Объем строительных работ в г.Сочи в 1 полугодии 2008 года
- Табл.46. Стоимость земли в г.Сочи
- Табл.47. Сегментация покупателей жилой недвижимости в г.Сочи
- Табл.48. Экспертные оценки перспектив развития рынка жилой недвижимости г.Сочи
- Табл.49. Ввод в действие жилых домов массовой застройки в г.Новороссийске в 1 полугодии 2008 года
- Табл.50. Объем строительных работ в г.Новороссийске в 1 полугодии 2008 года
- Табл.51. Стоимость жилья на вторичном рынке Новороссийска
- Табл.52. Ввод в действие жилых домов массовой застройки в г.Геленджике в 1 полугодии 2008 года
- Табл.53. Объем строительных работ в г.Геленджике в 1 полугодии 2008 года
- Табл.54. Ввод в действие жилых домов массовой застройки в г.Анапе в 1 полугодии 2008 года
- Табл.55. Объем строительных работ в г.Анапе в 1 полугодии 2008 года

### ***Перечень диаграмм:***

- Рис.1. Карта Краснодарского края
- Рис.2. Структура населения Краснодарского края в 1990-2007 гг.
- Рис.3. Жилищный фонд в расчете на 1 жителя в крупнейших городах Краснодарского края
- Рис.4. Структура жилищного фонда Краснодарского края по количеству комнат
- Рис.5. Структура жилищного фонда Краснодарского края по году постройки зданий
- Рис.6. Структура жилищного фонда Краснодарского края в зависимости от материала стен
- Рис.7. Ввод в действие жилых домов в Краснодарском крае в 1990-2007 гг.
- Рис.8. Интенсивность жилищного строительства в Краснодарском крае по сравнению с Россией и Южном ФО в 1990-2007 гг.
- Рис.9. Ввод в действие жилых домов на 1 жителя в Краснодарском крае в 1995-2006 гг.
- Рис.10. Структура ввода жилых площадей в Краснодарском крае в 2007 г. по территориям
- Рис.11. Доля малоэтажного строительства во вводе жилых площадей в Краснодарском крае в 2007 г.

- Рис.12.Помесячный ввод новых жилых площадей в Краснодарском крае в 2006-2007 гг.
- Рис.13.Помесячная динамика строительных работ в Краснодарском крае в 2006 и январе-октябре 2007 гг.
- Рис.14.Динамика ёмкости рынка жилищного строительства в Краснодарском крае в 2002-2007 гг.
- Рис.15.Индексы цен на рынке жилья в Краснодарском крае в 2002-2006 гг. (4 квартал к 4 кварталу предыдущего года)
- Рис.16.Интенсивность роста цен на жилищном рынке Краснодарского края по сравнению с Россией и Южном ФО в 2002-2007 гг.
- Рис.17.Поквартальная динамика цен на первичном и вторичном рынке жилья Краснодарского края в 2002-2007 гг.
- Рис.18.Средние цены на жилье в Краснодарском крае в 2002-2007 гг. (по состоянию на конец года)
- Рис.19.Структура себестоимости строительства жилья в Краснодарском крае
- Рис.20.Планируемый ввод в действие жилых домов в Краснодарском крае в 2008, 2010 и 2020 гг.
- Рис.21.Доля Краснодара в формировании общей численности населения Краснодарского края в 2006 г.
- Рис.22.Объемы ввода жилья в г.Краснодаре в 2000-2007 гг.
- Рис.23.Интенсивность жилищного строительства в г.Краснодаре и регионах Краснодарского края
- Рис.24.Интенсивность ввода жилья г.Краснодаре по сравнению с Краснодарским краем в 1 полугодии 2007 2008 гг.
- Рис.25.Структура ввода в действие жилых площадей в Краснодарском крае и г.Краснодаре в зависимости от типа застройки в 1 полугодии 2008 г.
- Рис.26.Распределение ввода в действие квартир в Краснодарском крае и г.Краснодаре в зависимости от типа застройки в 1 полугодии 2008 г.
- Рис.27.Средняя площадь квартиры в домах индивидуальной и массовой застройки в Краснодаре и Краснодарском крае, построенных в 1 полугодии 2008 г.
- Рис.28.Стоимость земли в зависимости от района в пригородах г.Краснодара
- Рис.29.Экспертные оценки средней стоимости жилья по районам Краснодара
- Рис.30.Экспертные оценки средней стоимости жилья в зависимости от материала стен дома в Краснодаре (по состоянию на июль 2008 г.)
- Рис.31.Структура продаж жилья в Краснодаре на первичном и вторичном рынке в 2008 г.
- Рис.32.Структура рынка жилья в Краснодаре в зависимости от величины квартиры (по состоянию на август 2008 г.)
- Рис.33.Объемы ввода жилья в г.Сочи в 2002-2007 гг.
- Рис.34.Структура ввода в действие жилых площадей в г.Сочи в зависимости от типа застройки в 1 полугодии 2008 г.
- Рис.35.Средняя площадь квартиры в домах индивидуальной и массовой застройки в Сочи, построенных в 1 полугодии 2008 г.
- Рис.36.Динамика цен на вторичном рынке жилья г.Сочи в 2006-2008 гг.
- Рис.37.Средние цены на жилье по районам г.Сочи (по состоянию на апрель 2008 г.)
- Рис.38.Объемы ввода жилья в г.Новороссийске в 2005-2007 гг.
- Рис.39.Структура ввода в действие жилых площадей в г.Новороссийске в зависимости от типа застройки в 1 полугодии 2008 г.
- Рис.40.Средняя площадь квартиры в домах индивидуальной и массовой застройки в г.Новороссийске, построенных в 1 полугодии 2008 г.
- Рис.41.Объемы ввода жилья в г.Геленджике в 2005-2007 гг.

Рис.42. Структура ввода в действие жилых площадей в г.Геленджике в зависимости от типа застройки в 1 полугодии 2008 г.

Рис.43. Средняя площадь квартиры в домах индивидуальной и массовой застройки в г.Геленджике, построенных в 1 полугодии 2008 г.

Рис.44. Объемы ввода жилья в г.Анапе в 2007-1 полугодии 2008 гг.

Рис.45. Структура ввода в действие жилых площадей в г.Анапе в зависимости от типа застройки в 1 полугодии 2008 г.

Рис.46. Средняя площадь квартиры в домах индивидуальной и массовой застройки в г.Анапе, построенных в 1 полугодии 2008 г.

### ***Перечень приложений:***

Приложение 1. Объем работ, выполненных по виду деятельности «Строительство» в городах и районах Краснодарского края за январь-июнь 2008 года

Приложение 2. Ввод в действие жилых домов в городах и районах Краснодарского края за январь-июнь 2008 года

Приложение 3. Ввод в действие жилых домов индивидуальными застройщиками в городах и районах Краснодарского края за январь-июнь 2008 года

Приложение 4. Ввод в действие жилых домов массовой застройки в городах и районах Краснодарского края за январь-июнь 2008 года

## ОПИСАНИЕ ИССЛЕДОВАНИЯ

Рынок жилищного строительства Краснодарского края является в России одним из крупнейших и наиболее динамично развивающимся. Строительство в регионе последние 15 лет осуществляется весьма бурными темпами, что объясняется как развитием курортного бизнеса, так и подготовкой к Сочинской Олимпиаде-2014, которая весьма повысила инвестиционную привлекательность строительства жилья в находящихся неподалеку городах.

После объявления Сочи столицей Олимпиады-2014 в Краснодарском крае сразу же подскочили цены на жилье и на землю. Рынок все еще инвестиционно привлекателен как для развития строительства, так и для инвестирования в жилой сектор. Но в разных городах он развивается неравномерно. Если в Сочи рынок уже стабилизировался, то в других городах жилищный рынок все еще лихорадит. И пока не ясно, сколько продлится такая ситуация.

В связи с высоким интересом потенциальных инвесторов и прочих участников бизнес-процессов исследовательское агентство «Амикрон-консалтинг» в августе 2008 г. подготовило аналитический отчет «Обзор рынка жилой недвижимости Краснодарского края».

**Объектом исследования** является ситуация на жилищном рынке Краснодарского края и его крупнейших городов, как на первичном, так и на вторичном.

**Регион исследования** – Краснодарский край в целом и города Краснодарского края – г.Краснодар, г.Сочи, г.Новороссийск, г.Геленджик, г.Анапа.

**Цель исследования:** проанализировать развитие ситуации на жилищном рынке Краснодарского края.

### **Основные задачи Исследования:**

1. Охарактеризовать состояние экономики Краснодарского края как фактора, оказывающего непосредственное влияние на развитие регионального жилищного рынка.

2. Охарактеризовать состояние жилищного фонда Краснодарского края, его распределение по числу комнат, материалу стен и другим параметрам;

3. Оценить развитие жилищного строительства в Краснодарском крае в 1990-2007 гг. и 1 полугодии 2008 г.;
4. Оценить уровень и динамику цен на рынке жилья в целом по Краснодарскому краю и по его городам последние годы;
5. Дать стоимостную оценку величины рынка жилищного строительства Краснодарского края;
6. Оценить место Краснодарского края среди других российских регионов с точки зрения развития строительства, ценовой динамики на рынке жилья;
7. Оценить развитие жилищного строительства в крупнейших городах Краснодарского края;
8. Охарактеризовать развитие рынка ипотеки в регионе;
9. Представить прогноз развития жилищного строительства в Краснодарском крае и г.Краснодаре.

**Методика Исследования.** Исследование базировалось на анализе вторичной информации о состоянии жилищного рынка Краснодарского края и г.Краснодара в период с 1990 по 2008 г. Для оценки ситуации использовались данные Федеральной службы государственной статистики, Росстроя, материалы риэлтерских компаний, собственные оценки и рейтинги компании «Амикрон-консалтинг». Исследование содержит глубокий анализ ситуации на рынке жилья региона, как первичном, так и вторичном, анализ динамики цен на жилье и факторов их роста. В исследовании выделено место Краснодарского края в формировании показателей развития регионов, содержатся прогнозы развития рынка жилья Краснодарского края, а также его столицы – г.Краснодара.

**Объем и структура отчета.** Аналитический отчет по исследованию состоит из семи разделов общим объемом 125 страниц; отчет иллюстрирован 46 диаграммами; 55 таблицами, 4 приложениями.



## 1. ЖИЛИЩНЫЙ РЫНОК КРАСНОДАРСКОГО КРАЯ

Краснодарский край расположен в Южном федеральном округе, столица – г.Краснодар, находящаяся от Москвы в 1539 км. Площадь территории региона составляет 75,5 тыс.кв.км. Плотность населения на 1 января 2006 г. составляла 67,5 человека на 1 кв.км. Климат умеренного пояса (атлантико-континентальный). На юге - климат горной области Северного Кавказа. Средняя температура января 2005 г.: +3,9°C, июля 2005 г.: +24°C.



Рис. Карта Краснодарского края

На 1 апреля 2006 г. в состав Краснодарского края входило 426 муниципальных образований, в том числе 37 муниципальных районов, 11 городских округов, 26 городских поселений и 352 сельских поселения.

Табл. Динамика жилищного фонда Краснодарского края в 1995-2006 гг.

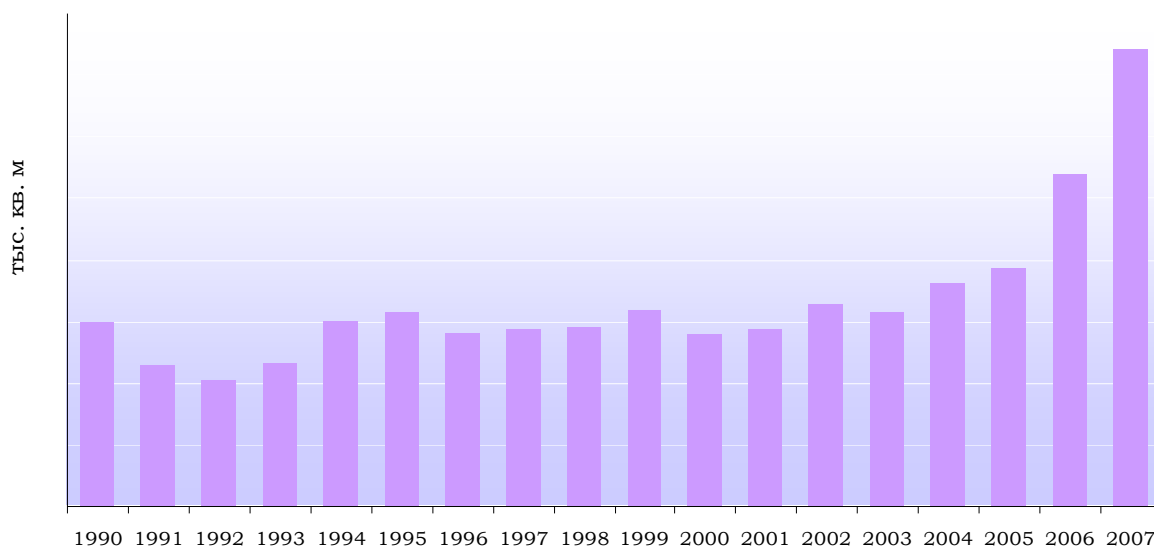
ПОКАЗАТЕЛЬ	1995	2000	2004	2005	2006	2007
Жилищный фонд (общая площадь жилых помещений), млн.кв.м						
Ввод в действие жилых домов, тыс.кв.м общей площади						
Прирост жилого фонда за счет нового ввода, %						
Жилищный фонд на 1 жителя, кв.м						
Ввод жилых домов на 1 жителя, кв.м						

Амикрон-консалтинг, ФСГС РФ (Росстат)

Жилищный фонд Краснодарского края в 2006 г. составил свыше ... млн.кв.м. Ежегодный прирост жилого фонда региона последние пять лет составляет от 1,5 до 3%, что является достаточно значимым показателем.

По сравнению с другими регионами, жилищный фонд Краснодарского края является одним из самых больших среди российских регионов: согласно рейтингу «Амикрон-консалтинг» по данному показателю Краснодарский край занимал в 2006 г. 4-е место в России.

По данным Краснодарстата, в течение 2007 года жилищный фонд Краснодарского края увеличился на ...% и составил на 1 января 2008 года ... млн. кв. метров общей площади. В среднем на одного жителя приходилось 20,5 кв. метров против 19,8 кв. метров в предыдущем году.



Амикрон-консалтинг

Рис. Ввод в действие жилых домов в Краснодарском крае в 1990-2007 гг.

В период с 1994 по 2003 гг. в Краснодарском крае стабильно строилось в среднем ... млн.кв.м жилья ежегодно. Наиболее существенный рост за последнее десятилетие характерен для 2006-2007 гг. – ежегодный прирост вводимых площадей составляет немногим менее ...%.

В 2007 г. объем ввода жилых помещений в регионе достиг ... млн.кв.м, что в ... раза превышает показатель 1990 г.

В результате столь интенсивной строительной деятельности Краснодарский край занял одну из лидирующих позиций на российском строительном рынке: если в 190 г. на регион приходилось немногим более 2% российского строительства, то к 2007 г. эта доля превысила 6%. Усилил свои позиции регион и на рынке ЮФО: за тот же период его доля в формировании показателей по федеральному округу увеличилась с 20 до 40%.

По количеству введенных в действие квадратных метров жилой площади Краснодарский край занял среди регионов России в 2007 г. 3-е место.

Табл. Ввод жилых площадей по городским округам Краснодарского края в 2006-2007 гг.

	Ввод жилья, тыс.кв.м		Доля, %	
	2006	2007	2006	2007
<b>Городские округа, всего</b>				
г.Краснодар				
г. Анапа				
г.Армавир				
г. Геленджик				
г.Горячий Ключ				
г.Ейск				
г.Кропоткин				
г.Новороссийск				
г. Сочи				
г.Тихорецк	45,0	52,5	2%	1%
г.Туапсе				
прочие				
<b>Всего по Краснодарскому краю</b>			<b>100%</b>	<b>100%</b>

*Амикрон-консалтинг, Федеральное агентство по строительству и ЖКХ (Рострой)*

Лидирующие позиции по вводу жилья в Краснодарском крае занимает г.Краснодар, на который приходится немногим менее четверти всех вводимых в регионе площадей. На втором месте среди кубанских городов по строительству жилья находится Сочи – около 8% вводимых площадей, на третьем – Новороссийск (5%).

## Информация о компании «Амикрон-консалтинг»







Отчет «Обзор рынка жилой недвижимости Краснодарского края» подготовлен компанией «Амикрон-консалтинг» исключительно в целях информации. Информация, представленная в настоящем отчете, получена из открытых источников. Все мнения и оценки, содержащиеся в настоящем материале, отражают мнение авторов на день публикации. Представленные в обзоре данные носят исключительно ознакомительный характер, обзор не является предложением или советом по инвестициям. «Амикрон-консалтинг» не несет ответственности за какие-либо убытки или ущерб, возникшие в результате использования информации в данном отчете. Все права на данный отчет принадлежат компании «Амикрон-консалтинг». Данный отчет либо любая его часть не может распространяться без письменного разрешения «Амикрон-консалтинг».

Аналитическое агентство «Амикрон-консалтинг» может осуществить более полное и глубокое исследование по данному (либо любому другому) направлению, направленное на разработку и внедрение. Компания также может дополнить исследование по желанию Заказчика.

«Амикрон-консалтинг» предоставляет Клиентам следующие расширенные возможности:

- 1) Консультации по содержанию исследования: представленной в том или ином разделе информации, содержании таблиц, диаграмм, методике исследования, источниках информации и т.п. Получить консультацию можно по e-mail: [info@amikron-c.ru](mailto:info@amikron-c.ru) или по тел. 8(812)954-36-12
- 2) Адаптация исследования под потребности Клиентов:
  - добавление новых разделов, необходимых Клиенту;
  - обновление информации, содержащейся в исследовании;
  - сбор дополнительной информации;
  - управленческий консалтинг: помощь в разработке и внедрению конкретных экономических и управленческих решений (в т.ч. разработка рекомендаций по материалам исследования, подготовка бизнес-планов, инвестиционных проектов, и т.п.);
- 3) Предоставление скидок постоянным клиентам, а также при заказе более одного исследования;
- 4) Информирование Клиентов о выходе новых исследований (подписаться на рассылку можно по e-mail: [info@amikron-c.ru](mailto:info@amikron-c.ru))

Компания «Амикрон-консалтинг» проводит работы, охватывающие следующие направления консалтинга:

-  Подготовка аналитических обзоров, характеризующих тенденции различных рынков;
-  Проведение маркетинговых исследований, в т.ч. полевых работ, направленных на изучение рынка;
-  Консалтинг - диагностика текущего экономического состояния компании-клиента и разработка рекомендаций по совершенствованию деятельности;
-  Услуги в сфере IT: разработка программного обеспечения, позволяющего автоматизировать процесс анализа экономической ситуации на предприятии;
-  Разработка бизнес-планов;
-  Помощь в разработке и внедрении стратегических решений.

E-mail: [info@amikron-c.ru](mailto:info@amikron-c.ru), тел. (812) 954-36-12