

*Аналитическое агентство*

***Амикрон***  
***консалтинг***

**Рынок нерудных  
строительных  
материалов  
Воронежской области  
*демо-версия***

Февраль 2009

## СОДЕРЖАНИЕ

ПЕРЕЧЕНЬ ТАБЛИЦ И ДИАГРАММ.....	3
ОПИСАНИЕ ИССЛЕДОВАНИЯ.....	6
1.РОССИЙСКИЙ РЫНОК НЕРУДНЫХ МАТЕРИАЛОВ.....	9
2.ПРОИЗВОДСТВО НЕРУДНЫХ СТРОЙМАТЕРИАЛОВ В ВОРОНЕЖСКОЙ ОБЛАСТИ .....	18
3.ЦЕНОВАЯ СИТУАЦИЯ НА РЫНКЕ НЕРУДНЫХ СТРОЙМАТЕРИАЛОВ ВОРОНЕЖСКОЙ ОБЛАСТИ.....	23
3.1.Динамика цен на нерудную продукцию.....	23
3.2.Уровень цен на щебень и гравий .....	27
3.3.Уровень цен на песок .....	30
4.СЫРЬЕВАЯ БАЗА НЕРУДНОЙ ОТРАСЛИ ВОРОНЕЖСКОЙ ОБЛАСТИ.....	32
4.1.Размещение запасов нерудного сырья.....	32
4.2.Строительный камень .....	34
4.3.Пески строительные .....	36
4.4.Песчано-гравийные материалы.....	39
4.5.Государственное регулирование сырьевой базы нерудной отрасли в Воронежской области.....	40
5.ВЕДУЩИЕ ИГРОКИ РЫНКА НЕРУДНЫХ СТРОЙМАТЕРИАЛОВ ВОРОНЕЖСКОЙ ОБЛАСТИ .....	45
6.НОВЫЕ ОБЪЕКТЫ И ПРОЕКТЫ НА РЫНКЕ НЕРУДНЫХ МАТЕРИАЛОВ ВОРОНЕЖСКОЙ ОБЛАСТИ.....	73
7.РАЗВИТИЕ СМЕЖНЫХ ОТРАСЛЕЙ И РЫНКОВ ПОТРЕБЛЕНИЯ.....	75
7.1.Ситуация на строительном рынке Воронежской области в условиях кризиса.....	75
7.2.Развитие дорожного строительства .....	82
8.ТЕНДЕНЦИИ И ПЕРСПЕКТИВЫ РЫНКА НЕРУДНЫХ СТРОЙМАТЕРИАЛОВ ВОРОНЕЖСКОЙ ОБЛАСТИ.....	90
8.1.Тенденции развития рынка.....	90
8.2.Прогнозы развития рынка нерудных стройматериалов в Воронежской области в условиях кризиса .....	91
8.3.Оценка инвестиционной привлекательности рынка нерудных стройматериалов Воронежской области (рекомендации инвесторам).....	96
ИСТОЧНИКИ ИНФОРМАЦИИ .....	98
Информация о компании «Амикрон-консалтинг» .....	99

## ПЕРЕЧЕНЬ ТАБЛИЦ И ДИАГРАММ

### ***Перечень таблиц:***

- Табл.1. Помесячные объемы выпуска щебня и гравия в России в период с января 2005 г. по декабрь 2008 г.
- Табл.2. Использование среднегодовой мощности организаций по выпуску нерудных стройматериалов в России в 1992-2007 гг.
- Табл.3. Объемы выпуска щебня и гравия в Воронежской области по месяцам в период с января 2007 г. по декабрь 2008 г.
- Табл.4. Уровень и динамика цен на нерудные стройматериалы в Воронежской области в 2003-2008 гг.
- Табл.5. Динамика цен приобретения отдельных видов нерудных стройматериалов строительными организациями Воронежской области в течение 2008 г.
- Табл.6. Прайс-лист ООО "ВИСКОМ" на нерудную продукцию производства ОАО «Павловскгранит»
- Табл.7. Уровень цен на щебень и гравий в Воронежской области по месяцам (за период с января 2002 по декабрь 2008 гг.)
- Табл.8. Уровень цен на песок в Воронежской области по месяцам (за период с января 2002 по декабрь 2008 гг.)
- Табл.9. Месторождения нерудных материалов, запасы которых были утверждены в Воронежской области в 2008 г.
- Табл.10. Месторождения нерудных материалов, запасы которых были утверждены в Воронежской области в 2008 г.
- Табл.11. Запасы месторождений строительного камня в Воронежской области
- Табл.12. Запасы месторождений для производства песка в Воронежской области
- Табл.13. Запасы песчано-гравийных месторождений в Воронежской области
- Табл.14. Контактные данные государственных органов, регулирующих деятельность отрасли по производству нерудных стройматериалов в Воронежской области
- Табл.15. Выданные лицензии на право пользования недрами (нерудное сырье)
- Табл.16. Объемы производства нерудных стройматериалов по крупнейшим предприятиям Воронежской области в 2007 г.
- Табл.17. Характеристика ведущих предприятий-производителей нерудных стройматериалов Воронежской области
- Табл.18. Основанные показатели деятельности и контактные данные ОАО "Павловскгранит"
- Табл.19. Основанные показатели деятельности и контактные данные ОАО "Воронежское рудоуправление"
- Табл.20. Основанные показатели деятельности и контактные данные ЗАО "Воронежстройинновация"
- Табл.21. Основанные показатели деятельности и контактные данные ООО "Формматериалы"
- Табл.22. Основанные показатели деятельности и контактные данные ЗАО "Хохольский песчаный карьер"
- Табл.23. Основанные показатели деятельности и контактные данные ОАО "Лискинский порт"
- Табл.24. Основанные показатели деятельности и контактные данные ООО «Дорспецстрой»
- Табл.25. Характеристика филиалов нерудного направления ООО «Дорспецстрой»

- Табл.26. Основанные показатели деятельности и контактные данные ЗАО “Завод спецжелезобетон”
- Табл.27. Основанные показатели деятельности и контактные данные ЗАО “Коттедж-индустрия”
- Табл.28. Основанные показатели деятельности и контактные данные ООО УС-2 “Интердорстрой”
- Табл.29. Основанные показатели деятельности и контактные данные ЗАО “Евродорстрой”
- Табл.30. Основанные показатели деятельности и контактные данные ОАО “Спецтрансстрой”
- Табл.31. Основанные показатели деятельности и контактные данные ООО “ДонРечФлот”
- Табл.32. Основанные показатели деятельности и контактные данные ООО «Строймаркет»
- Табл.33. Основанные показатели деятельности и контактные данные ЗАО “Тихий Дон”
- Табл.34. Основанные показатели деятельности и контактные данные ООО «МОСТСТРОЙ»
- Табл.35. Основанные показатели деятельности и контактные данные ООО «Недропром»
- Табл.36. Основанные показатели деятельности и контактные данные ОАО «Мостотрест» (Воронежская территориальная фирма мостоотряд-81)
- Табл.37. Основанные показатели деятельности и контактные данные ООО “Бутурлиновкаэлеваторстрой”
- Табл.38. Ввод в действие производственных мощностей на рынке нерудных стройматериалов в Воронежской области в 2003-2007 гг.
- Табл.39. Характеристика инвестиционных проектов на рынке нерудных стройматериалов Воронежской области
- Табл.40. Количество и общая площадь жилых и нежилых зданий, введенных в эксплуатацию в Воронежской области в 1999-2007 гг.
- Табл.41. Количество и общая площадь нежилых зданий, введенных в эксплуатацию в Воронежской области в 1999-2007 гг. (по типам зданий)
- Табл.42. Динамика ввода жилых домов в Воронежской области в 1990-2008 гг.
- Табл.43. Интенсивность развития жилищного строительства в Воронежской области по сравнению со среднероссийскими показателями в 2006-2007 гг.
- Табл.44. Строительство жилых домов в Воронежской области в 2008 г.
- Табл.45. Состояние сети дорог общего пользования по Воронежской области
- Табл.46. Мероприятия Стратегии развития дорожного хозяйства Воронежской области на период до 2015 года
- Табл.47. Планируемые показатели состояния дорог в Воронежской области
- Табл.48. Объем финансирования дорожных работ за 2007 г.
- Табл.49. Прогноз ситуации на рынке строительном рынке Воронежской области на 2009г.
- Табл.50. Прогноз ситуации на рынке нерудных стройматериалов Воронежской области на 2009 г.

### **Перечень диаграмм:**

- Рис.1. Динамика производства нерудных строительных материалов в России в 1992-2007гг.
- Рис.2. Динамика производства щебня и гравия в России в 1997-2008гг.
- Рис.3. Сезонная волна производства щебня и гравия в России в 2005-2007 гг. и в 2008 г.
- Рис.4. Объемы производства строительного песка в России в 1997-2007 гг.

- Рис.5. Оценка уровня конкурентности разных сегментов российского рынка нерудных стройматериалов
- Рис.6. Объемы выпуска щебня и гравия из природного камня и песчано-гравийных материалов в Воронежской области в 2002-2008 гг.
- Рис.7. Оценка влияния сезонности на динамику производства щебня и гравия в Воронежской области в 2008 г.
- Рис.8. Сезонная волна производства нерудных стройматериалов в Воронежской области
- Рис.9. Товарная структура производства нерудных стройматериалов в Воронежской области
- Рис.10. Уровень цен на основные виды нерудных стройматериалов в Воронежской области в период с января 2002 г. по декабрь 2008 г.
- Рис.11. Уровень цен на щебень в Воронежской области по сравнению со среднероссийским в 2002-2008 гг.
- Рис.12. Уровень цен на гравий в Воронежской области по сравнению со среднероссийским в 2007-2008 гг.
- Рис.13. Уровень цен на песок в Воронежской области по сравнению со среднероссийским в 2002-2008 гг.
- Рис.14. Карта полезных ископаемых Воронежской области
- Рис.15. Ввод в действие жилых и нежилых помещений в Воронежской области в 1999-2007 гг.
- Рис.16. Динамика ввода в эксплуатацию нежилых помещений по их типам в Воронежской области в 1999-2007 гг.
- Рис.17. Ввод в действие жилых домов в Воронежской области в 1990-2008 гг.
- Рис.18. Ввод в действие жилых домов на 1 жителя в Воронежской области в 1995-2007 гг.
- Рис.19. Помесячный ввод новых жилых площадей в Воронежской области в 2006-2007 гг.
- Рис.20. Ввод в действие автомобильных дорог с твердым покрытием в Воронежской области в 1997-2007 гг.

## ОПИСАНИЕ ИССЛЕДОВАНИЯ

Ситуация на рынке нерудных строительных материалов Воронежской области (и, прежде всего, рынке щебня) до недавнего времени была весьма стабильной и благоприятной. Регион обладает достаточно хорошей сырьевой базой и при этом находится в относительной близости к основным рынкам сбыта. Центральный федеральный округ, где велось интенсивное строительство и имелся дефицит нерудных стройматериалов, поглощал огромные объемы этой продукции. Однако кризис в строительной отрасли скорректировал ситуацию. Впервые за последние несколько лет в Воронежской области наблюдалось сокращение производства щебня.

Тем не менее, уже в декабре региональным производителям удалось стабилизировать ситуацию и увеличить объемы производства после ноябрьского провала.

При этом рынок Воронежской области все еще является весьма перспективным как с точки зрения жилищного строительства, так и с точки зрения развития дорожно-строительных работ. В частности, по итогам 2008 г. Воронежская область заняла лидирующие показатели по интенсивности жилищного строительства в Центральном федеральном округе. На ближайшие несколько лет запланирована реализация больших дорожно-строительных проектов, прежде всего, работ на трассе М-4 «Дон», которая в преддверии Олимпийских игр 2014 года должна стать одной из важнейших автомагистралей в европейской части страны.

Аналитики «Амикрон-консалтинг» считают, что стабильный спрос на нерудную продукцию в регионе можно ожидать и в будущем. Сформировано это мнение прежде всего планами поддержки реализации инфраструктурных проектов на федеральном уровне. А эти проекты требуют большого количе-

ства щебня, песка, гравия и будут поддерживать спрос даже в случае сокращения объемов капитального строительства.

Основной особенностью рынка нерудных материалов является привязанность к географии производства. Если большинство других стройматериалов можно поставлять из других регионов в больших объемах, то нерудная продукция при перемещении чрезвычайно поднимается в цене. Именно поэтому потребители предпочитают приобретать продукцию местных производителей и ведут поставки из других регионов только в целях компенсации возникающего дефицита. В связи с этим рынки нерудных материалов носят региональный, локальный характер, по сути, являясь закрытой системой со своими «законами», установленными внутри региона.

В связи интересом (в том числе инвестиционным) к сегменту нерудных стройматериалов данного региона у участников рынка компания «Амикрон-консалтинг» в феврале 2009 г. подготовила аналитическое исследование «Рынок нерудных строительных материалов Воронежской области». Данный аналитический обзор содержит полную и комплексную характеристику развития данного рынка, подробное описание деятельности ведущих производителей и инвесторов.

**Объектом исследования** является рынок нерудных строительных материалов.

**Регион исследования** – Воронежская область.

**Цель исследования:** проанализировать развитие ситуации на рынке нерудных стройматериалов Воронежской области.

**Основные задачи Исследования:**

1. Охарактеризовать ситуацию на рынке нерудных строительных материалов России;
2. Оценить динамику производства нерудных стройматериалов в Воронежской области;

3. Проанализировать ценовую ситуацию на рынке нерудных материалов Воронежской области;
4. Охарактеризовать сырьевую базу развития отрасли в регионе, в т.ч. ее территориальное распределение, структуру запасов;
5. Оценить состояние конкуренции на рынке нерудных материалов, охарактеризовать крупнейших производителей;
6. Оценить ситуацию в условиях кризиса и перспективы развития рынков потребления (строительного рынка, рынка дорожно-строительных работ);
7. Оценить влияние кризиса на развитие рынка нерудных строительных материалов в Воронежской области;
8. Оценить инвестиционную привлекательность регионального рынка и представить рекомендации для потенциальных инвесторов;
9. Оценить перспективы развития рынка нерудных материалов с учетом оптимистичного, пессимистичного и реалистичного сценариев развития.

**Методика Исследования.** Исследование базировалось на анализе информации о состоянии рынка нерудных строительных материалов в целом по России и по Воронежской области в частности. Для оценки ситуации использовались данные Федеральной службы государственной статистики, Минрегионразвития (Росстроя), исследовательских компаний, специализированных изданий и сайтов, производителей, экспертные оценки участников рынка, собственные оценки и база данных компании «Амикрон-консалтинг».

**Объем и структура отчета.** Аналитический отчет по исследованию состоит из 8 разделов общим объемом 99 страниц; иллюстрирован 20 диаграммами; 50 таблицами.



## ПРОИЗВОДСТВО НЕРУДНЫХ СТРОЙМАТЕРИАЛОВ В ВОРОНЕЖСКОЙ ОБЛАСТИ

Воронежская область входит в десятку регионов-лидеров по производству нерудных стройматериалов, выпуская около ...% всего российского производства нерудных стройматериалов и примерно ...% щебня и гравия.



Амикрон-консалтинг, Первое Независимое Рейтинговое Агентство

Рис. Объемы выпуска щебня и гравия из природного камня и песчано-гравийных материалов в Воронежской области в 2002-2008 гг.

В Воронежской области пик производства щебня и гравия приходился на 2007 г., когда было выпущено немногим менее 6,5 млн.куб.м этих стройматериалов. Причем почти весь данный объем производства приходился на щебень, выпускаемый ОАО "Павловскгранит".

В 2008 г. в связи с кризисными явлениями в строительной отрасли, объемы производства в области снизились примерно на 6%. Объясняется это сокращением спроса, в особенности в Московском регионе, куда поставляется значимая часть воронежской нерудной продукции.

## СЫРЬЕВАЯ БАЗА НЕРУДНОЙ ОТРАСЛИ ВОРОНЕЖСКОЙ ОБЛАСТИ

Минерально-сырьевая база Воронежской области представлена месторождениями нерудного сырья, в основном строительными материалами (пески, глины, мел, граниты, цементное сырье, охра, известняк, песчаник) особенно в западных и южных районах региона.

Наибольшее количество месторождений сосредоточено в ... районах области.

*Табл. Запасы месторождений для производства песка в Воронежской области*

Название месторождения	Местоположение месторождения	Запасы	Применение
Евстратовское	Россошанский р-н, в 2 км на 3 от с. Евстратовка Участок: блоки В, С <sub>1</sub> и часть С <sub>2</sub>	В - 1911; С <sub>1</sub> - 1390; В+С <sub>1</sub> - 3301 Σ = 3301 тыс. м <sup>3</sup>	Пески для ...
...			

*Амикрон-консалтинг, Администрация Воронежской области*

На территории Воронежской области производится добыча нескольких видов песков. В регионе разведано ... месторождений строительных песков с общим запасом ... млн. куб. м, из них в настоящее время разрабатывается ... месторождений, остальные месторождения находятся в резерве.

## ВЕДУЩИЕ ИГРОКИ РЫНКА НЕРУДНЫХ СТРОЙМАТЕРИАЛОВ ВОРОНЕЖСКОЙ ОБЛАСТИ

В Воронежской области на рынке нерудных стройматериалов работает менее ... крупных производителей, по которым официальной статистикой ведется учет.

*Табл. Объемы производства нерудных стройматериалов по крупнейшим предприятиям Воронежской области в 2007 г.*

ВИД МАТЕ- РИАЛА	Предприятие	Объем выпуска, тыс.куб.м
Щебень	ОАО "Павловскгранит"	...
...		

*Амикрон-консалтинг, Первое Независимое Рейтинговое Агентство*

Из них только один крупный производитель щебня - ОАО "Павловскгранит". К крупнейшим производителям песка относятся Лискинский песчаный карьер, "Воронежское рудоуправление", "Хохольский песчаный карьер".

Таким образом, уровень концентрации на рынке нерудных стройматериалов Воронежской области весьма велик: основные объемы выпуска нерудных стройматериалов обеспечиваются не более чем пяти крупными производителями.

*Табл. Характеристика ведущих предприятий-производителей нерудных строительных материалов Воронежской области*

<b>НАЗВАНИЕ</b>	<b>Местоположение</b>	<b>Основные направления деятельности</b>	<b>Номенклатура нерудных строительных материалов</b>	<b>Используемые месторождения</b>	<b>Сферы применения</b>	<b>Основные поставки</b>	<b>Производство, тыс. куб.м</b>
ОАО "Павловск-гранит"	г.Павловск	производство нерудных материалов	щебень, гранит	Шкурлатовское	Дорожное и жилищное строительство, бетонные работы высокой прочности, тротуарная плитка и т.д.	на рынок	...
...							

*Амикрон-консалтинг, данные Управления по экологии и природопользованию Воронежской области*

### **ОАО "Павловскгранит"**

ОАО "Павловскгранит" (г.Павловск Воронежская область) – крупнейшее в России и Европе предприятие по производству нерудных материалов.

*Сырьевая база. ...*

*Производственные показатели. ...*

*Финансовые показатели. ...*

*Собственники. ...*

*Ввод мощностей. ...*

*Продукция: ...*

*Табл. Основанные показатели деятельности и контактные данные  
ОАО "Павловскгранит"*

<b>ПОКАЗАТЕЛЬ</b>	<b>Характеристика</b>
Местоположение	
Сайт	
Месторождения	
Запасы месторождения	
Объемы выпуска щебня в 2007 г., тыс. куб.м	
В т.ч. щебня фракции до 20 мм, тыс. куб.м	
Доля в российском производстве щебня и гравия	
Доля в региональном производстве щебня и гравия	
Численность персонала	
Продукция	
Сферы потребления	
Новые проекты	
Крупнейший дилер	
<b>Контактные данные</b>	
Факс	
Адрес электронной почты	

*Амикрон-консалтинг, данные участников рынка*

Выпускаемая предприятием продукция относится к первому классу использования (дорожное и жилищное строительство, бетонные работы высокой прочности, тротуарная плитка и т.д.).

Реализация продукции ведется через ООО "ВИСКОМ".

## НОВЫЕ ОБЪЕКТЫ И ПРОЕКТЫ НА РЫНКЕ НЕРУДНЫХ МАТЕРИАЛОВ ВОРОНЕЖСКОЙ ОБЛАСТИ

По данным официальной статистики, за последние 5 лет в регионе было введено в эксплуатацию ...

*Табл. Ввод в действие производственных мощностей на рынке нерудных стройматериалов в Воронежской области в 2003-2007 гг.*

ВИД МАТЕРИАЛА	(тыс.куб.м)				
	2003	2004	2005	2006	2007
Песчано-гравийная смесь					
Песок					
Гравий					
Щебень					
<b>ИТОГО</b>					

*Амикрон-консалтинг, ФСГС РФ*

*Табл. Характеристика инвестиционных проектов на рынке нерудных стройматериалов Воронежской области*

ИНВЕСТОР	Объем инвестиций	Месторождение	Производство	Мощность, в год	Сроки
...					

*Амикрон-консалтинг, данные участников рынка*

## ТЕНДЕНЦИИ И ПЕРСПЕКТИВЫ РЫНКА НЕРУДНЫХ СТРОЙМАТЕРИАЛОВ ВОРОНЕЖСКОЙ ОБЛАСТИ

Негативная ситуация на строительном рынке и, прежде всего, на рынке центральной части России, являющейся наиболее значимым потребителем стройматериалов, не могла не сказаться на нерудной отрасли.

Однако нельзя сказать, что эти явления критичны: ...

Несмотря на финансовый кризис и сезонный спад в строительстве, в Воронежской области рынок *жилищного строительства* развивается достаточно интенсивно – по итогам 2008 г. Воронежская область заняла лидирующие позиции по темпам прироста строительства среди крупнейших регионов ЦФО.

Большие перспективы имеет в регионе и *дорожное строительство*. Связаны они прежде всего со строительством автомагистрали М-4 «Дон» (которая в преддверии Олимпийских игр 2014 года должна стать одной из важнейших автомагистралей в европейской части страны), а также реализацией стратегии развития дорожного хозяйства Воронежской области на период до 2015 года. С учетом заявлений федеральных властей о том, что в условиях кризиса будет оказываться поддержка инфраструктурным проектам, развитие этого сегмента строительства может весьма позитивно сказаться на рынке нерудных стройматериалов.

Аналитики «Амикрон-консалтинг» предсказывают, что рынок нерудных стройматериалов Воронежской области в ближайшее время восстановит свои позиции. Рынок щебня – в основном за счет изменения приоритетов в хозяйственных связях, рынок песка – за счет дорожного строительства.

Соответственно, развитие строительства и дорожно-строительных работ положительно скажется и на рынке нерудных стройматериалов Воронежской области.

Табл. Прогноз ситуации на рынке нерудных стройматериалов Воронежской области на 2009 г.

	Оптимистичный сценарий	Пессимистичный сценарий	Реалистичный сце- нарий
Состояние спроса на региональном рынке			
Вывоз продукции			
Объемы производства			
Новые проекты			
Ценовая ситуация в строительный сезон			

Амикрон-консалтинг

**Объемы спроса.** При реализации реалистичного сценария развития событий, по мнению аналитиков «Амикрон-консалтинг», объемы спроса в 2009 г. ...

**Прогнозы вывоза нерудной продукции.** По прогнозам «Амикрон-консалтинг», в условиях продолжающегося кризиса ...

**Прогнозы ценовой динамики.** По мнению аналитиков «Амикрон-консалтинг», ценовая ситуация ...

В условиях значительного дефицита качественного гранитного щебня, к рынку Воронежской области, обладающему существенными запасами и при этом достаточно близко расположенному к основным рынкам сбыта, инвесторы проявляли большой интерес.

Инвестиционными *преимуществами* рынка щебня Воронежской области аналитики «Амикрон-консалтинг» называют:

✓ ...;

К основным *недостаткам* рынка щебня Воронежской области с точки зрения инвестиционной привлекательности можно отнести:

➤ ...;

Таким образом, аналитики «Амикрон-консалтинг» рекомендуют инвесторам, заинтересованным в реализации инвестиционных проектов на рынке нерудных строительных материалов Воронежской области ....



## Информация о компании «Амикрон-консалтинг»







Аналитический обзор «Рынок нерудных строительных материалов Воронежской области» подготовлен компанией «Амикрон-консалтинг» исключительно в целях информации. Информация, представленная в настоящем отчете, получена из открытых источников. Все мнения и оценки, содержащиеся в настоящем материале, отражают мнение авторов на день публикации. Представленные в обзоре данные носят исключительно ознакомительный характер, обзор не является предложением или советом по инвестициям. «Амикрон-консалтинг» не несет ответственности за какие-либо убытки или ущерб, возникшие в результате использования информации в данном отчете. Все права на данный отчет принадлежат компании «Амикрон-консалтинг». Данный отчет либо любая его часть не может распространяться без письменного разрешения «Амикрон-консалтинг».

Аналитическое агентство «Амикрон-консалтинг» может осуществить более полное и глубокое исследование по данному (либо любому другому) направлению, направленное на разработку и внедрение. Компания также может дополнить исследование по желанию Заказчика.

«Амикрон-консалтинг» предоставляет Клиентам следующие расширенные возможности:

- 1) Консультации по содержанию исследования: представленной в том или ином разделе информации, содержании таблиц, диаграмм, методике исследования, источниках информации и т.п. Получить консультацию можно по e-mail: [info@amikron-c.ru](mailto:info@amikron-c.ru) или по тел. 8(812)954-36-12
- 2) Адаптация исследования под потребности Клиентов:
  - добавление новых разделов, необходимых Клиенту;
  - обновление информации, содержащейся в исследовании;
  - сбор дополнительной информации;
  - управленческий консалтинг: помощь в разработке и внедрению конкретных экономических и управленческих решений (в т.ч. разработка рекомендаций по материалам исследования, подготовка бизнес-планов, инвестиционных проектов, и т.п.);
- 3) Предоставление скидок постоянным клиентам, а также при заказе более одного исследования;
- 4) Информирование Клиентов о выходе новых исследований (подписаться на рассылку можно по e-mail: [info@amikron-c.ru](mailto:info@amikron-c.ru))

Компания «Амикрон-консалтинг» проводит работы, охватывающие следующие направления консалтинга:

-  Подготовка аналитических обзоров, характеризующих тенденции различных рынков;
-  Проведение маркетинговых исследований, в т.ч. полевых работ, направленных на изучение рынка;
-  Консалтинг - диагностика текущего экономического состояния компании-клиента и разработка рекомендаций по совершенствованию деятельности;
-  Услуги в сфере IT: разработка программного обеспечения, позволяющего автоматизировать процесс анализа экономической ситуации на предприятии;
-  Разработка бизнес-планов;
-  Помощь в разработке и внедрении стратегических решений.

E-mail: [info@amikron-c.ru](mailto:info@amikron-c.ru), тел. (812) 954-36-12