

Аналитическое агентство

Амикрон
консалтинг

**Рынок цемента стран СНГ:
Азербайджан, Казахстан,
Армения, Грузия,
Туркменистан**
Демо-версия

Август 2009

СОДЕРЖАНИЕ

ПЕРЕЧЕНЬ ТАБЛИЦ И ДИАГРАММ	4
ОПИСАНИЕ ИССЛЕДОВАНИЯ	6
1.ОБЩАЯ ХАРАКТЕРИСТИКА РЫНКА ЦЕМЕНТА СТРАН СНГ	8
2.РЫНОК ЦЕМЕНТА АЗЕРБАЙДЖАНА	9
2.1.Краткая характеристика экономического положения Азербайджана	9
2.2.Потребление цемента в Азербайджане	11
2.3.Ценовая ситуация на рынке цемента Азербайджана	13
2.4.Внешнеторговая ситуация на рынке цемента в Азербайджане	17
2.5.Объем экспорта цемента из России в Азербайджан	18
2.6.Производство цемента в Азербайджане	24
2.7.Цементные заводы Азербайджана	26
2.8.Проекты расширения цементных мощностей в Азербайджане	30
3.РЫНОК ЦЕМЕНТА КАЗАХСТАНА.....	36
3.1.Краткая характеристика экономического положения Казахстана	36
3.2.Потребление цемента в Казахстане	37
3.3.Ценовая ситуация на рынке цемента Казахстана	40
3.4.Внешнеторговая ситуация на рынке цемента в Казахстане	43
3.5.Объем экспорта цемента из России в Казахстан	45
3.6.Производство цемента в Казахстане	51
3.7.Цементные заводы Казахстана.....	52
3.8.Проекты расширения цементных мощностей в Казахстане	66
4.РЫНОК ЦЕМЕНТА АРМЕНИИ.....	78
4.1.Краткая характеристика экономического положения Армении	78
4.2.Потребление цемента в Армении	80
4.3.Ценовая ситуация на рынке цемента Армении	80
4.4.Внешнеторговая ситуация на рынке цемента в Армении	81
4.5.Объем экспорта из Армении в Россию	81
4.6.Производство цемента в Армении	84
4.7.Цементные заводы Армении	84
4.8.Проекты расширения цементных мощностей в Армении	91
5.РЫНОК ЦЕМЕНТА ГРУЗИИ	92
5.1.Краткая характеристика экономического положения Грузии	92
5.2.Потребление цемента в Грузии	93
5.3.Ценовая ситуация на рынке цемента в Грузии	94
5.4.Внешнеторговая ситуация на рынке цемента в Грузии	94
5.5.Объемы экспортно-импортных операций между Россией и Грузией на рынке цемента	95
5.6.Производство цемента в Грузии	97
5.7.Цементные заводы Грузии	97
5.8.Проекты расширения цементных мощностей в Грузии	102
6.РЫНОК ЦЕМЕНТА ТУРКМЕНИСТАНА.....	105
6.1.Краткая характеристика экономического положения Туркменистана	105
6.2.Потребление цемента в Туркменистане	106
6.3.Внешнеторговая ситуация на рынке цемента в Туркменистане	107
6.4.Объемы экспортно-импортных операций между Россией и Туркменистаном на рынке цемента	108
6.5.Производство цемента в Туркменистане	110
6.6.Цементные заводы Туркменистана	110
6.7.Проекты расширения цементных мощностей в Туркменистане	112
Информация о компании «Амикрон-консалтинг».....	115

ПЕРЕЧЕНЬ ТАБЛИЦ И ДИАГРАММ

Перечень таблиц:

- Табл.1. Объемы потребления цемента в Азербайджане в 2006-2008 гг. и 2009 г. (прогноз)
Табл.2. Помесячная динамика цен на цемент в Азербайджане в 2008 г.
Табл.3. Текущие цены на цемент в Азербайджане
Табл.4. Оценка объемов импорта цемента в Азербайджан в 2008 г.
Табл.5. Оценка внешнеторговых операций на рынке цемента, камня и керамики Азербайджана в 2008 г.
Табл.6. Экспорт цемента из России в Азербайджан в 2007-2008 гг.
Табл.7. Объемы экспорта цемента из России в Азербайджан в январе-июне 2009 г.
Табл.8. Цепочки экспортных транзитных поставок цемента через территорию России в Азербайджан в 2007-2008 гг. и январе-мае 2009 г.
Табл.9. Импорт цемента в Азербайджан через территорию России (по странам) в 2007-2008 гг. и январе-мае 2009 г.
Табл.10. Объемы поставок цемента в Азербайджан российскими производителями в 2007-2008 гг. и январе-мае 2009 г.
Табл.11. Объемы поставок цемента в Азербайджан российскими производителями в январе-мае 2009 г. (помесячная динамика)
Табл.12. Помесячная динамика поставок цемента из России в Азербайджан в 2007 2008 гг. и январе-мае 2009 г.
Табл.13. Производство цемента в Азербайджане в 2000-2008 гг.
Табл.14. Характеристика существующих в Азербайджане цементных заводов
Табл.15. Характеристика и оценка вероятности строительства цементных заводов, планируемых к запуску в Азербайджане (на июль 2009 г.)
Табл.16. Объемы потребления цемента в Казахстане в 2003-2008 г.
Табл.17. Потребление цемента в Казахстане в январе-апреле 2008-2009 гг.
Табл.18. Динамика средних цен на цемент в 2000-2008 гг.
Табл.19. Экспорт цемента из России в Казахстан в 2007-2008 гг.
Табл.20. Объемы экспорта цемента из России в Казахстан в январе-мае 2009 г.
Табл.21. Импорт цемента в Казахстан через территорию России (по странам) в 2007-2008 гг. и январе-мае 2009 г.
Табл.22. Объемы поставок цемента в Казахстан российскими производителями в 2007-2008 гг. и январе-мае 2009 г.
Табл.23. Объемы поставок цемента в Казахстан российскими производителями в январе-мае 2009 г. (помесячная динамика)
Табл.24. Помесячная динамика поставок цемента из России в Казахстан в 2007 2008 гг. и январе-мае 2009 г.
Табл.25. Характеристика производственных мощностей цементной отрасли Казахстана
Табл.26. Характеристика существующих в Казахстане цементных заводов
Табл.27. Контактные данные производителей цемента в Казахстане
Табл.28. Характеристика проектов строительства отдельных цементных заводов в Казахстане
Табл.29. Оценка объемов потребления цемента в Армении в 2007 г.
Табл.30. Помесячная динамика поставок цемента из Армении в Россию в 2007 2008 гг.
Табл.31. Импорт цемента в российские регионы из Армении в 2007-2008 гг.
Табл.32. Характеристика существующих в Армении цементных заводов
Табл.33. Контактные данные производителей цемента в Армении

- Табл.34.Помесячная динамика экспортных поставок цемента из России в Грузию в 2007 2009 гг.
Табл.35.Характеристика существующих в Грузии цементных заводов
Табл.36.Характеристика и оценка вероятности строительства цементных заводов, планируемых к запуску в Грузии (на июль 2009 г.)
Табл.37.Импорт цемента из Туркменистана в Россию в 2008 гг.
Табл.38.Объемы импорта цемента из Туркменистана в Россию в январе-июне 2009 г.
Табл.39.Помесячная динамика поставок цемента из Туркмении в Россию в 2007 2008 гг. и январе-мае 2009 г.
Табл.40.Характеристика существующих в Туркмении цементных заводов
Табл.41.Характеристика и оценка вероятности строительства цементных заводов, планируемых к запуску в Туркмении (на июль 2009 г.)

Перечень диаграмм:

- Рис.1.Карта Азербайджана
Рис.2.Динамика цен на промышленную продукцию в Азербайджане в 2006-2008 гг.
Рис.3.Ценовая динамика на рынке цемента Азербайджана в 2008 г.
Рис.4.Структура транзитных поставок цемента в Азербайджан через территорию России
Рис.5.Структура экспорта цемента из России в Азербайджан по основным поставщикам
Рис.6.Динамика поставок цемента из России в Азербайджан с января 2007 г. по май 2009 г.
Рис.7.Объемы производства цемента в Азербайджане в 2000-2008 гг.
Рис.8.Карта Казахстана
Рис.9.Динамика средних цен на цемент в Казахстане в 2000-2008 гг.
Рис.10.Помесячная динамика средних цен на цемент в Казахстане в 2008 г.
Рис.11.Объемы импорта цемента в Казахстан в 2003-2008 гг.
Рис.12.Структура экспорта цемента из России в Казахстан по основным поставщикам
Рис.13.Динамика поставок цемента из России в Казахстан с января 2007 г. по май 2009 г.
Рис.14.Объемы производства цемента в Казахстане в 2003-2008 гг.
Рис.15.Карта Армении
Рис.16.Объемы производства цемента в Армении в 2000-2007 гг.
Рис.17.Карта Грузии
Рис.18.Динамика поставок цемента из России в Грузию с января 2007 г. по май 2009 г.
Рис.19.Объемы производства цемента в Грузии в 2000-2007 гг.
Рис.20.Карта Туркменистана

ОПИСАНИЕ ИССЛЕДОВАНИЯ

Страны СНГ последние несколько лет демонстрировали высокую активность на рынке цемента. В одних регионах наблюдался дефицит цемента из-за интенсивного развития строительной деятельности, а других – активный экспорт в дефицитные регионы. Основной особенностью рынка цемента стран СНГ в докризисный период стал непрерывный рост цен и большое количество заявленных проектов. В условиях кризиса многие страны стали избыточными. Это вынудило производителей пересмотреть свое отношение к сбытовой политике; многие инвесторы, реализующие проекты по строительству новых заводов, взяли паузу; практически во всех странах к ситуации на рынке цемента проявляют высокий интерес органы власти.

В августе 2009 г. компания «Амикрон-консалтинг» подготовила аналитическое исследование «Рынок цемента стран СНГ: Азербайджан, Казахстан, Армения, Грузия, Туркменистан». Данный аналитический обзор содержит комплексную характеристику развития рынка цемента в отдельных странах СНГ: оценку потребления, производственной и ценовой ситуации, экспортно-импортных потоках. Исследование включает характеристику производственных мощностей по выпуску цемента; информацию о планах по реализации проектов по строительству новых цементных заводов.

Объектом исследования является рынок цемента отдельных стран СНГ.

Регион исследования – страны СНГ: Азербайджан, Казахстан, Армения, Грузия, Туркменистан.

Цель исследования: проанализировать развитие ситуации на рынке цемента стран СНГ.

Основные задачи Исследования:

1. Оценить объемы потребления цемента в отдельных странах СНГ, определить влияние экономической ситуации на динамику потребления;
2. Охарактеризовать производственную ситуацию: наличие производственных мощностей, объемы производства цемента;

3. Оценить внешнеторговую ситуацию на рынке цемента: экспорт и импорт цемента; выявить основные страны-поставщики; определить объемы российского грузооборота по цементу со странами СНГ: Азербайджаном, Казахстаном, Арменией, Грузией, Туркменистаном;
4. Дать краткое описание ценовой ситуации на рынке цемента стран СНГ;
5. Охарактеризовать перспективы расширения производственных мощностей по выпуску цемента в каждой из анализируемых стран.

Методика Исследования. Для решения поставленных задач был проведен анализ данных таможенной статистики; данных официальной статистики стран СНГ; информации государственных органов стран СНГ; данных цементных заводов, потребителей, прочих участников рынка. Проведен глубокий мониторинг материалов печатных и электронных деловых и специализированных изданий; Интернет; материалов маркетинговых и консалтинговых компаний.

Объем и структура отчета. Аналитический отчет по исследованию состоит из 6 разделов общим объемом 114 страниц; иллюстрирован 20 диаграммами; 41 таблицами.

РЫНОК ЦЕМЕНТА КАЗАХСТАНА

Казахстан находится в Центральной Азии, в глубине Евразийского материка. Территория - 2724,9 тыс.кв.км. По площади Казахстан занимает 9-е место в мире; второе место по территории среди государств СНГ. Казахстан граничит: с КНР, Кыргызстаном, Туркменистаном, Узбекистаном, с Российской Федерацией. Население - 14,841 млн. чел. (на 01.01.2001 г.).



Рис. Карта Казахстана

Казахстан располагает значительными запасами нефти и газа, сосредоточенными в западном регионе, позволяющими отнести республику к разряду крупнейших нефтедобывающих государств мира. Открытие нового нефтеносного района в пределах Южно-Тургайской впадины расширяет перспективы дальнейшего развития нефтедобычи республики. ...

В условиях кризиса ситуация в Казахстане ... В январе-июне 2009 года объемы производства ...

Потребление цемента в Казахстане. Строительный бум, охвативший Казахстан, резко повысил спрос на цемент. С 2005 по 2007 гг. ежегодный рост потребления составлял в среднем ...%.

В 2007 г. потребление цемента составило ... млн. т. Собственное производство оказалось недостаточным, дефицит цемента в Казахстане ежегодно увеличивался. Покрывался он за счет импорта.

Табл. Объемы потребления цемента в Казахстане в 2003-2008 г.

ПОКАЗАТЕЛЬ	(тыс.т)					
	2003	2004	2005	2006	2007	2008
Производство						
Импорт						
Экспорт						
Потребление						
Динамика потребления, в % к предыдущему году						

Амикрон-консалтинг

Кризис начал негативно сказываться на казахстанском рынке цемента в 2008 г. ...

Табл. Потребление цемента в Казахстане в январе-апреле 2008-2009 гг.

ПОКАЗАТЕЛЬ	(тыс.т)		
	2008	2009	Динамика, %
Производство			
Импорт			
Экспорт			
Потребление			

Амикрон-консалтинг по данным Агентства Республики Казахстан по статистике

За первые 4 месяца объемы потребления по отношению к аналогичному периоду 2008 г. ...

Несмотря на текущие негативные тенденции, эксперты достаточно оптимистично оценивают дальнейшее развитие рынка. В докризисный период была запланирована реализация крупных инфраструктурных проектов: ...

Ценовая ситуация на рынке цемента Казахстана

За период 2000-2007 гг. наблюдался стабильный рост цен на цемент на внутреннем рынке. ...

Табл. Динамика средних цен на цемент в 2000-2008 гг.

	2000	2001	2002	2003	2004	2005	2006	2007	2008
Средняя цена на цемент, тыс.тг/т									
- цена производства									
- цена приобретения									
Динамика, в % к предыдущему году									
- цена производства									
- цена приобретения									
Динамика цен на портланд-цемент на конец периода, в процентах к декабрю предыдущего года									

Амикрон-консалтинг по данным Агентства Республики Казахстан по статистике

Государственное регулирование цен. ...

Внешнеторговая ситуация на рынке цемента в Казахстане

Ввиду недостатка и устаревших мощностей казахстанских производств, под влиянием высокого спроса, темпы роста его импорта в Казахстан были выше темпов роста производства. Удельный вес импорта во внутренней реализации цемента вырос ...

В 2008 г. импорт оценивается ...

Основные страны-импортеры - ...

Объем экспорта цемента из России в Казахстан

Казахстан является крупнейшим экспортером российского цемента – на его долю приходится ... В 2008 г. объемы экспорта цемента из России ...

Табл. Экспорт цемента из России в Казахстан в 2007-2008 гг.

ПОКАЗАТЕЛЬ	2007	2008
Экспорт в Казахстан, тыс.т		
Доля в российском экспорте, %		
Справочно: всего экспорт из РФ		

Амикрон-консалтинг по данным Министерства Экономического Развития РФ

Сейчас, в связи с уменьшением спроса на внутреннем рынке российские производители увеличили объемы экспортных поставок. Однако рост этот не слишком значителен: за первые пять месяцев 2009 г. объемы поставок в Казахстан по отношению к аналогичному периоду 2008 г. выросли всего на 21%.

Табл. Объемы экспорта цемента из России в Казахстан в январе-мае 2009 г.

ПЕРИОД	Объем экспорта, тыс. тонн		Доля в экспорте	
	2008	2009	2008	2009
Январь				
Январь - февраль				
Январь - март				
Январь - апрель				
Январь - май				

Амикрон-консалтинг по данным Министерства Экономического Развития РФ

Для определения поставок цемента на рынок Казахстана через территорию России аналитиками «Амикрон-консалтинг» была проведена оценка железнодорожных поставок цемента по месяцам в 2007-2009 гг.

Табл. Импорт цемента в Казахстан через территорию России (по странам) в 2007-2008 гг. и январе-мае 2009 г.

СТРАНА	(железнодорожные поставки цемента)					
	Объем поставок, тыс.т			Доля в поставках, %		
	2007	2008	5 мес.2009	2007	2008	5 мес.2009
Россия						
...						
...						
Всего поставки ж/д через территорию России						

Амикрон-консалтинг

Через территорию России поставляется цемент из ...

Табл. Объемы поставок цемента в Казахстан российскими производителями в 2007-2008 гг. и январе-мае 2009 г.

(железнодорожные поставки цемента)

ПРОИЗВОДИТЕЛЬ	Регион	Объем поставок, тыс.т			Доля в поставках		
		2007	2008	5 мес. 2009	2007	2008	5 мес. 2009
...							
...							
Всего поставки из России							

Амикрон-консалтинг

Структура и объемы поставок цемента на территорию Казахстана с российских заводов ...

Табл. Объемы поставок цемента в Казахстан российскими производителями в январе-мае 2009 г. (помесячная динамика)

(железнодорожные поставки цемента, тыс.т)

ПОСТАВЩИК	январь	фев	мар	апр	май
РФ					
... завод					
...					

Амикрон-консалтинг

Среди российских поставщиков на территорию Казахстана наиболее значимые поставки ведет ...

Табл. Помесячная динамика поставок цемента из России в Казахстан в 2007-2008 гг. и январе-мае 2009 г.

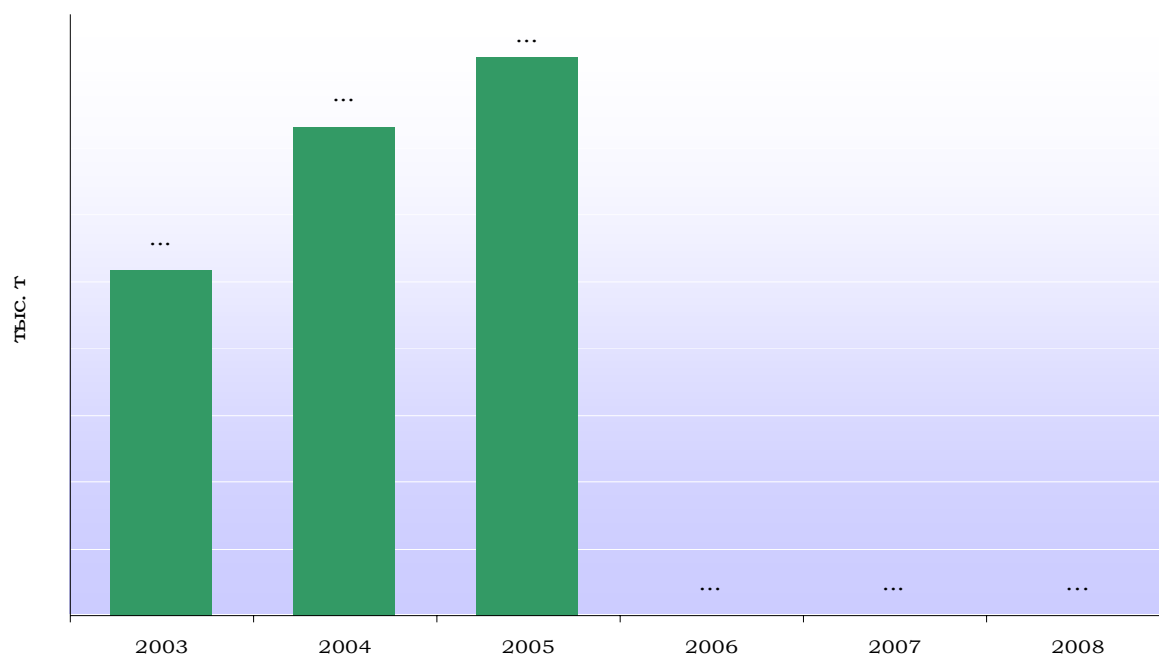
(железнодорожные поставки цемента, тыс.т)

ПЕРИОД	2007	2008	2009
Январь			
...			
Декабрь			
За год			
Январь-май			

Амикрон-консалтинг

Производство цемента в Казахстане

Высокие темпы роста производства цемента были вызваны стремительным увеличением спроса на внутреннем рынке. ...



Амикрон-консалтинг

Рис. Объемы производства цемента в Казахстане в 2003-2008 гг.

В 2008 г. производство цемента оценивается на уровне ... млн т. В 2009 г. ...

При этом эксперты сходятся во мнении о перспективности развитии цементного производства в Казахстане, несмотря на текущий кризис.

Цементные заводы Казахстана

В Казахстане действует ... заводов:

- ✓ ...
- ✓ ...

Общая проектная мощность составляет ...тыс. тонн, располагаемая (проектная мощность, скорректированная на фактическое техническое состояние оборудования в данный момент) - ...тыс. тонн.

Табл. Характеристика существующих в Казахстане цементных заводов

ОСНОВНЫЕ ПОКАЗАТЕЛИ	АО «Шымкентцемент»	
Собственники	Ciments Francais (Italcementi Group)	
Сайт	-	
Адрес	г. Шымкент	
Год запуска	1958	
Способ производства	мокрый	
Топливо	газ	
Сырьевые материалы	известняк	
Производственные мощности, млн.т/год	...	
Оборот за 2007 г., млн.тенге	...	
Номенклатура	-	

Амикрон-консалтинг по данным участников рынка

АО "Шымкентцемент"

АО «Шымкентцемент» расположено в городе Шымкент Южной Казахстанской области.

Собственники. ...

Технические характеристики. ...

Сырьевая база. Основным сырьевым материалом являются известняк.

Предприятие использует сырье месторождений ...

Номенклатура:

– ...

– ...

Примерно ...% продукции завода составляют ... цементы

Производственные показатели. Согласно статистическим, в 2008 г. АО «Шымкентцемент» произвело ... тыс. тонн цемента.

Рынки сбыта. Согласно данным компании, ее доля на рынке Казахстана составляет около ...%.

Развитие производства. ...

Ситуация на заводе в условиях кризиса. ...

Проекты расширения цементных мощностей в Казахстане

За 2007-2008 гг. заявлено о намерениях или начале строительства ... крупных производств. Всего совокупные мощности заявленных новых крупных производств составляют ...

Планы по строительству большинства заводов скорректированы ...

Табл. Характеристика проектов строительства отдельных цементных заводов в Казахстане

ПОКАЗАТЕЛИ	ТОО "..."	...
Инвестор, источник инвестиций		
Планируемая производственная мощность, млн.т/год		
Районы размещения		
Сырьевая база		
Год начала строительства		
Год ввода в эксплуатацию		
Объем инвестиций		
Стадия реализации		

Амикрон-консалтинг, данные участников рынка

ТОО "..."

Новое предприятие будет расположено в ... районе.

Инвестиции и инвесторы.

Технические характеристики. Проектная мощность завода составляет ... млн. тонн цемента в год. На заводе предусмотрен «сухой» способ производства клинкера и замкнутый цикл производства цемента. В качестве топлива будет использоваться уголь. ...

Сырьевая база. В качестве основного сырья для производства предполагается использовать ... месторождения ...

Номенклатура. Планируется наладить производство ... цементов.

Рынки сбыта. ...

Сроки реализации. ...

Ситуация в условиях кризиса. ...

РЫНОК ЦЕМЕНТА АЗЕРБАЙДЖАНА

Азербайджан занимает юго-восточную часть Кавказского перешейка, открытую на протяжении более 800 км к Каспийскому морю. Площадь Азербайджанской Республики составляет 86,6 тыс.км. Азербайджан граничит на севере с Российской Федерацией (протяженность границы 284 км), на западе с Республикой Арменией (787 км), на северо-западе с Грузинской Республикой (322 км), на юго-западе с Турецкой Республикой (11 км), на юге с Исламской Республикой Иран (611 км). С трех сторон территория Азербайджана замкнута горами, занимающими более половины ее площади. Численность населения – 8 млн.чел. (на 2001 г.).

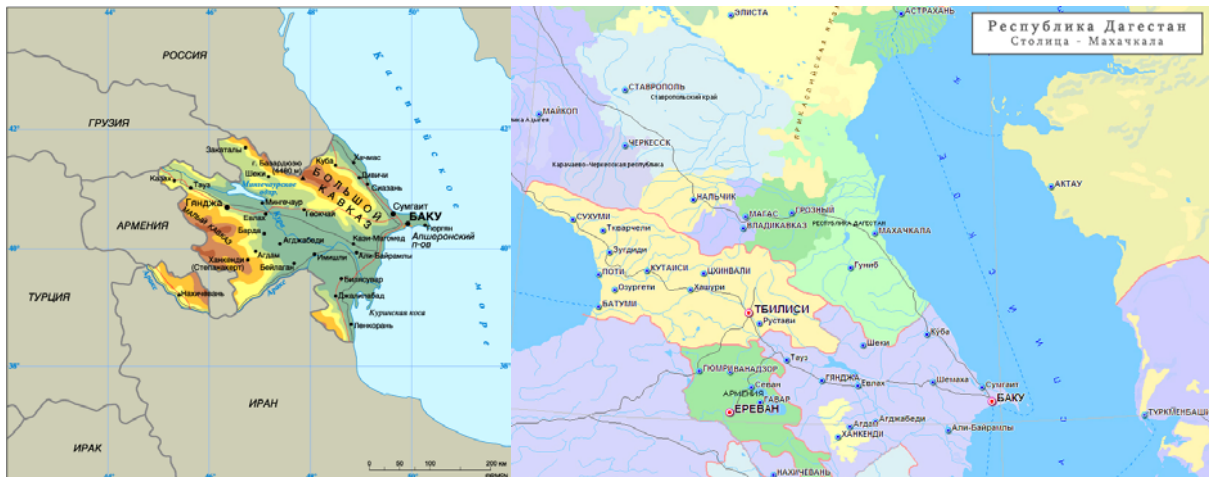


Рис. Карта Азербайджана

Природные ресурсы: нефть, природный газ, железная руда, цветные металлы, алюминий. Нефтяная и смежные с ней отрасли являются базовыми для экономики страны, в них сосредоточено до 50% промышленного потенциала. Бюджет Азербайджана в основном, формируется за счет нефтяных доходов (по оценкам, более чем на 60%).

Потребление цемента в Азербайджане. В 2008 году спрос на цемент в стране ожидался на уровне ... млн. тонн. По оценкам, фактически он составил около ... млн.т.

Табл. Объемы потребления цемента в Азербайджане в 2006-2008 гг. и 2009 г. (прогноз)

	2006 г.	2007 г.	2008 г.	2009 г. (прогноз)
Объемы потребления, млн.т				

Амикрон-консалтинг по данным участников рынка

Согласно прогнозам, общее потребление цемента в 2009 году ...

Ценовая ситуация на рынке цемента Азербайджана. После стабильной ценовой динамики в 2007-начале 2008 гг. с середины 2008 г. цены на промышленную продукцию в Азербайджане начали снижаться, и весьма существенно. ...

Внешнеторговая ситуация на рынке цемента в Азербайджане. В 2008 году импорт цемента составил около ... млн.т.

Табл. Оценка объемов импорта цемента в Азербайджан в 2008 г.

ПОКАЗАТЕЛЬ	Цемент, млн.т
Потребление	
Собственное производство	
Импорт	
Доля импорта в потреблении	

Амикрон-консалтинг по данным www.azstat.org

Цемент поставляется в Азербайджан из ...

Объем экспорта цемента из России в Азербайджан. России до недавнего времени большое количество цемента нужно было цемент для обеспечения собственных нужд, экспортировать его в условиях повышенного спроса и значительных цен на внутреннем рынке было невыгодно.

Табл. Экспорт цемента из России в Азербайджан в 2007-2008 гг.

ПОКАЗАТЕЛЬ	2007	2008
Экспорт в Азербайджан, тыс.т		
Доля в российском экспорте, %		
Справочно: всего экспорт из РФ		

Амикрон-консалтинг по данным Министерства Экономического Развития РФ

Сейчас, в связи с уменьшением спроса на внутреннем рынке российские производители увеличили объемы экспортных поставок. ...

Производство цемента в Азербайджане. В Азербайджане ежегодно производится в среднем около ... млн.т цемента.

Табл. Производство цемента в Азербайджане в 2000-2008 гг.

ГОДЫ	Объем производства, тыс.т	Динамика к предыдущему периоду		Динамика к 2003 г.
		в %	в тыс.т	
2000				
2003				
...				
2008				

Амикрон-консалтинг, ФСГС РФ

Наиболее значимым событием в производственной ситуации в Азербайджане в 2009 г. стало ...

Цементные заводы Азербайджана. Крупнейшим производителем цемента в Азербайджане является ...

Проекты расширения цементных мощностей в Азербайджане.

Министерство экономического развития Азербайджана в докризисный период (в начале 2008 г.) рассчитывало, что в ближайшие годы начнут действовать несколько новых заводов по производству цемента. ...

Проект ...

Завод будет построен ...

Технические характеристики. ...

Сырьевая база. ...

Инвестиции и инвесторы. ...

Государственная поддержка. ...

Сроки реализации проекта. ...

Перспективы строительства завода в условиях кризиса. ...

Информация о компании «Амикрон-консалтинг»







Аналитический обзор «Рынок цемента стран СНГ: Азербайджан, Казахстан, Армения, Грузия, Туркменистан» подготовлен компанией «Амикрон-консалтинг» исключительно в целях информации. Информация, представленная в настоящем отчете, получена из открытых источников. Все мнения и оценки, содержащиеся в настоящем материале, отражают мнение авторов на день публикации. Представленные в обзоре данные носят исключительно ознакомительный характер, обзор не является предложением или советом по инвестициям. «Амикрон-консалтинг» не несет ответственности за какие-либо убытки или ущерб, возникшие в результате использования информации в данном отчете. Все права на данный отчет принадлежат компании «Амикрон-консалтинг». Данный отчет либо любая его часть не может распространяться без письменного разрешения «Амикрон-консалтинг».

Аналитическое агентство «Амикрон-консалтинг» может осуществить более полное и глубокое исследование по данному (либо любому другому) направлению, направленное на разработку и внедрение. Компания также может дополнить исследование по желанию Заказчика.

«Амикрон-консалтинг» предоставляет Клиентам следующие расширенные возможности:

- 1) Консультации по содержанию исследования: представленной в том или ином разделе информации, содержании таблиц, диаграмм, методике исследования, источниках информации и т.п. Получить консультацию можно по e-mail: info@amikron-c.ru или по тел. 8(812)954-36-12
- 2) Адаптация исследования под потребности Клиентов:
 - добавление новых разделов, необходимых Клиенту;
 - обновление информации, содержащейся в исследовании;
 - сбор дополнительной информации;
 - управленческий консалтинг: помощь в разработке и внедрению конкретных экономических и управленческих решений (в т.ч. разработка рекомендаций по материалам исследования, подготовка бизнес-планов, инвестиционных проектов, и т.п.);
- 3) Предоставление скидок постоянным клиентам, а также при заказе более одного исследования;
- 4) Информирование Клиентов о выходе новых исследований (подписаться на рассылку можно по e-mail: info@amikron-c.ru)

Компания «Амикрон-консалтинг» проводит работы, охватывающие следующие направления консалтинга:

-  Подготовка аналитических обзоров, характеризующих тенденции различных рынков;
-  Проведение маркетинговых исследований, в т.ч. полевых работ, направленных на изучение рынка;
-  Консалтинг - диагностика текущего экономического состояния компании-клиента и разработка рекомендаций по совершенствованию деятельности;
-  Услуги в сфере IT: разработка программного обеспечения, позволяющего автоматизировать процесс анализа экономической ситуации на предприятии;
-  Разработка бизнес-планов;
-  Помощь в разработке и внедрении стратегических решений.

E-mail: info@amikron-c.ru, тел. (812) 954-36-12