

Аналитическое агентство

Амикрон
консалтинг

Рынок цемента
Волго-Вятского
района
демо-версия

Июнь 2008

СОДЕРЖАНИЕ

ПЕРЕЧЕНЬ ТАБЛИЦ И ДИАГРАММ	3
ОПИСАНИЕ ИССЛЕДОВАНИЯ	5
1.РОССИЙСКИЙ РЫНОК ЦЕМЕНТА	7
1.1.Общероссийские тенденции развития рынка цемента	7
1.2.Характеристика производственных показателей российского рынка цемента	10
1.3.Сезонность производства цемента в России	16
1.4.Региональная структура российского производства цемента	19
1.5.Основные игроки на рынке цемента	21
1.6.Ввод мощностей по производству цемента	23
2.ХАРАКТЕРИСТИКА ЦЕМЕНТНОГО РЫНКА ВОЛГО-ВЯТСКОГО РАЙОНА	26
3.ХАРАКТЕРИСТИКА РАЗВИТИЯ РЫНКА ЦЕМЕНТА МОРДОВИИ	29
3.1.Производственные показатели цементного рынка Мордовии	29
3.2.Характеристика производственных мощностей по выпуску цемента в Мордовии	34
3.3.Новые проекты на рынке цемента Мордовской республики	41
3.4.Ценовая ситуация на рынке цемента Мордовии	44
3.5.Характеристика развития рынка цемента Мордовии	45
4.ЦЕМЕНТНЫЙ РЫНОК КИРОВСКОЙ ОБЛАСТИ	47
4.1.Характеристика развития рынка цемента Кировской области	47
4.2.Сырьевая база Кировской области	48
4.3.Проекты на рынке цемента Кировской области	49
5.ЦЕМЕНТНЫЙ РЫНОК НИЖЕГОРОДСКОЙ ОБЛАСТИ	53
6.ЦЕМЕНТНЫЙ РЫНОК РЕСПУБЛИКИ МАРИЙ ЭЛ	55
6.1.Состояние рынка цемента Марий Эл	55
6.2.Сырьевая база для развития цементной отрасли в Марий Эл	56
6.3.Проекты на рынке цемента Марий Эл	57
7.ЦЕМЕНТНЫЙ РЫНОК ЧУВАШСКОЙ РЕСПУБЛИКИ	59
СПИСОК ИСПОЛЬЗОВАННЫХ ИСТОЧНИКОВ ИНФОРМАЦИИ	60
Информация о компании «Амикрон-консалтинг»	61

ПЕРЕЧЕНЬ ТАБЛИЦ И ДИАГРАММ

Перечень таблиц:

- Табл.1. Характеристика импорта цемента
Табл.2. Производство цемента в России в 1970-1 полугодии 2007 г.
Табл.3. Объемы выпуска цемента в зависимости от технологии производства в России в 1997-2006 гг.
Табл.4. Объемы выпуска цемента в зависимости от марки в России в 1997-2006 гг.
Табл.5. Производство различных видов цемента в России в 1997-2006 гг.
Табл.6. Объемы производства цемента в России по месяцам 1999-2007 гг.
Табл.7. Индексы сезонности производства цемента в России в 1999-2007 гг.
Табл.8. Изменения в помесечной структуре производства цемента в России
Табл.9. Объемы цементного производства по регионам России в 2006-1 полугодии 2007 гг.
Табл.10. Ввод производственных мощностей на российском рынке цемента в 2003-2007 гг.
Табл.11. Инвестиционная привлекательность строительства цементных заводов
Табл.12. Характеристика производственных мощностей цементной отрасли Волго-Вятского района
Табл.13. Объекты, планируемые ко вводу на цементном рынке Волго-Вятского района
Табл.14. Уровень и динамика цен на цемент в регионах Волго-Вятского экономического района в 2002-2007 гг.
Табл.15. Производство цемента в Мордовии в 1970-2007 г.
Табл.16. Объемы выпуска цемента в зависимости от марки в Мордовии в 1997-2006 гг.
Табл.17. Производство портландцемента в зависимости от наличия добавок в Мордовии в 1997-2006 гг.
Табл.18. Характеристика существующих в Мордовии цементных заводов
Табл.19. Производственные показатели ОАО "Мордовцемент" в 2007 г.
Табл.20. Объекты, планируемые ко вводу на цементном рынке Мордовии
Табл.21. Характеристика ценовой ситуации на рынке цемента Мордовии в 2002-2007 гг.
Табл.22. Уровень цен на цемент в ОАО «Мордовцемент» (согласно прайс-листу)
Табл.23. Сводная характеристика развития рынка цемента Мордовии
Табл.24. Характеристика ценовой ситуации на рынке цемента Кировской области в 2002-2007 гг.
Табл.25. Объекты, планируемые ко вводу на цементном рынке Кировской области
Табл.26. Характеристика ценовой ситуации на рынке цемента Нижегородской области в 2002-2007 гг.
Табл.27. Характеристика ценовой ситуации на рынке цемента республики Марий Эл в 2002-2007 гг.
Табл.28. Характеристика ценовой ситуации на рынке цемента Чувашской республики в 2002-2007 гг.

Перечень диаграмм:

- Рис.1. Доля импорта в общем объеме потребления цемента в России
Рис.2. Объемы производства цемента в России в 1970-1 полугодии 2007 г.
Рис.3. Доля цемента, полученного по сухому способу, в общем объеме цементного производства России в 1997-2006 гг.
Рис.4. Средняя марка цемента, производимого в России в 1998-2006 гг.
Рис.5. Доля тарированного цемента в выпуске цемента в России в 1997-2006 гг.
Рис.6. Сезонная волна российского цементного производства
Рис.7. Структура производства цемента в России по кварталам 2007 г.

- Рис.8.Региональная структура российского производства цемента в 2006 г.
Рис.9.Распределение рыночных долей российских цементных холдингов
Рис.10.Объемы производства цемента в Мордовии в 1970- 2007 г.
Рис.11.Структура производства в зависимости от марки цемента в Мордовии в 1997-2006гг.
Рис.12.Структура выпуска портландцемента в зависимости от наличия добавок в Мордовии в 2001-2006 гг.
Рис.13.Доля тарированного цемента в выпуске цемента в Мордовии в 1997-2006 гг.
Рис.14.Структура производства цемента ОАО «Мордовцемент» по маркам в 2007 г.
Рис.15.Структура поставок цемента ОАО «Мордовцемент» по регионам России

ОПИСАНИЕ ИССЛЕДОВАНИЯ

В Волго-Вятском экономическом районе цементная отрасль слаборазвита: в регионе имеется всего один производитель цемента. Объем его производства недостаточно для обеспечения нужд всего экономического района, в связи с чем, большинство регионов испытывает острый дефицит, который привел к значительному росту цен – в Волго-Вятском районе стоимость цемента существенно выше, чем в среднем по России. Именно поэтому регион представляет определенный интерес для инвесторов, планирующих строительство цементных заводов.

В связи интересом к тенденциям цементной отрасли у участников рынка, компания «Амикрон-консалтинг» в июне 2008 г. подготовила аналитическое исследование «Рынок цемента Волго-Вятского района». Данное исследование является продолжением серии аналитических обзоров, характеризующих развитие российского цементного рынка.

Объектом исследования является ситуация на цементном рынке Волго-Вятского экономического района.

Регион исследования – Волго-Вятский район и входящие в него регионы.

Цель исследования: проанализировать развитие ситуации на рынке цемента Волго-Вятского экономического района.

Основные задачи Исследования:

1. Охарактеризовать состояние российской цементной отрасли: динамику производства цемента, сезонность выпуска, региональную структуру производства,
2. Охарактеризовать основных игроков российского цементного рынка, оценить ввод новых производственных мощностей на цементном рынке России;
3. Оценить развитие цементной отрасли в Волго-Вятском экономическом районе: динамику производственных показателей, ценовую ситуацию;
4. Охарактеризовать развитие цементной отрасли по регионам Волго-Вятского экономического района: оценить динамику выпуска, существующие и планируемые ко вводу производственные мощности, тенденции развития региональных рынков.

Методика Исследования. Исследование базировалось на анализе информации о состоянии цементного рынка России и российских регионов. Для оценки ситуации использовались данные Федеральной службы государственной статистики, Росстроя, государственных органов, исследовательских компаний, специализированных изданий и сайтов, экспертные оценки участников рынка, собственные оценки и база данных компании «Амикрон-консалтинг».

Объем и структура отчета. Аналитический отчет по исследованию состоит из семи разделов общим объемом 61 страница; отчет иллюстрирован 15 диаграммами; 28 таблицами.

РЫНОК ЦЕМЕНТА ВОЛГО-ВЯТСКОГО РАЙОНА

В состав Волго-Вятского экономического района входят Республика Марий Эл, Мордовия, Чувашская Республика, Кировская и Нижегородская область. Собственное цементное производство имеется только в Мордовии. В ... цементных заводов появиться в ближайшее время не может, так как в этих регионах нет разведанных запасов цементного сырья. В ... запасы цементного сырья есть, в связи с чем в этих регионах возможно строительство новых цементных заводов.

На территории Волго-Вятского экономического района работает ... производителей цемента.

Табл. Характеристика производственных мощностей цементной отрасли Волго-Вятского района

ПОКАЗАТЕЛИ	Значение
Количество производителей	
Производственные мощности региона, млн. тонн/год	
– до 2007 г.	
– ввод производственных мощностей в 2007 г.	
– планируемое увеличение мощностей до 2010 г.	
Степень загрузки производственных мощностей в 2006 г.	

Амикрон-консалтинг, ФСГС РФ, данные участников рынка

По расчетам «Амикрон-консалтинг», в 2006 г. загрузка производственных мощностей региона составила ...%. С 2007 г. производственные мощности региона увеличились. В период с 2007 по 2010 гг. ожидается рост производственных мощностей с ...до ... млн.т цемента в год.

Табл. Объекты, планируемые ко вводу на цементном рынке Волго-Вятского района

ПОКАЗАТЕЛИ	«Мордовцемент»		
Регион	Мордовия		
Инвестор	«Мордовцемент»		
Планируемая производственная мощность, млн.т/год	...		
Районы размещения	... район		
Сырьевая база	Месторождения ...		
Год начала строительства	2007 г.		
Год ввода в эксплуатацию	2009 г.		
Объем инвестиций	...		
Стадия реализации	ведется строительство		
Вероятность реализации	высокая		

Амикрон-консалтинг, данные участников рынка

Помимо перечисленных в таблице, в Волго-Вятском районе возможно строительство заводов небольшой производственной мощностью. До 2010 г. в экономическом высока вероятность ввода в эксплуатацию мощностей в

Информация о компании «Амикрон-консалтинг»







Отчет «Рынок цемента Волго-Вятского района» подготовлен компанией «Амикрон-консалтинг» исключительно в целях информации. Информация, представленная в настоящем отчете, получена из открытых источников. Все мнения и оценки, содержащиеся в настоящем материале, отражают мнение авторов на день публикации. Представленные в обзоре данные носят исключительно ознакомительный характер, обзор не является предложением или советом по инвестициям. «Амикрон-консалтинг» не несет ответственности за какие-либо убытки или ущерб, возникшие в результате использования информации в данном отчете. Все права на данный отчет принадлежат компании «Амикрон-консалтинг». Данный отчет либо любая его часть не может распространяться без письменного разрешения «Амикрон-консалтинг».

Аналитическое агентство «Амикрон-консалтинг» может осуществить более полное и глубокое исследование по данному (либо любому другому) направлению, направленное на разработку и внедрение. Компания также может дополнить исследование по желанию Заказчика.

«Амикрон-консалтинг» предоставляет Клиентам следующие расширенные возможности:

- 1) Консультации по содержанию исследования: представленной в том или ином разделе информации, содержании таблиц, диаграмм, методике исследования, источниках информации и т.п. Получить консультацию можно по e-mail: info@amikron-c.ru или по тел. 8(812)954-36-12
- 2) Адаптация исследования под потребности Клиентов:
 - добавление новых разделов, необходимых Клиенту;
 - обновление информации, содержащейся в исследовании;
 - сбор дополнительной информации;
 - управленческий консалтинг: помощь в разработке и внедрению конкретных экономических и управленческих решений (в т.ч. разработка рекомендаций по материалам исследования, подготовка бизнес-планов, инвестиционных проектов, и т.п.);
- 3) Предоставление скидок постоянным клиентам, а также при заказе более одного исследования;
- 4) Информирование Клиентов о выходе новых исследований (подписаться на рассылку можно по e-mail: info@amikron-c.ru)

Компания «Амикрон-консалтинг» проводит работы, охватывающие следующие направления консалтинга:

-  Подготовка аналитических обзоров, характеризующих тенденции различных рынков;
-  Проведение маркетинговых исследований, в т.ч. полевых работ, направленных на изучение рынка;
-  Консалтинг - диагностика текущего экономического состояния компании-клиента и разработка рекомендаций по совершенствованию деятельности;
-  Услуги в сфере IT: разработка программного обеспечения, позволяющего автоматизировать процесс анализа экономической ситуации на предприятии;
-  Разработка бизнес-планов;
-  Помощь в разработке и внедрении стратегических решений.

E-mail: info@amikron-c.ru, тел. (812) 954-36-12