

Аналитическое агентство

Амикрон
консалтинг

**Рынок цемента
Свердловской
области**
демо-версия

Май 2009

СОДЕРЖАНИЕ

ПЕРЕЧЕНЬ ТАБЛИЦ И ДИАГРАММ	3
ОПИСАНИЕ ИССЛЕДОВАНИЯ	4
МЕТОДИКА ИССЛЕДОВАНИЯ	5
1. Производственные показатели цементного рынка Свердловской области	6
2. Товарная структура производства цемента в Свердловской области	11
3. Характеристика производственных мощностей по выпуску цемента в Свердловской области	16
4. Новые проекты на цементном рынке Свердловской области	27
5. Сырьевая база цементной промышленности Свердловской области.....	36
6. Ценовая ситуация на рынке цемента Свердловской области.....	37
7. Характеристика развития рынка цемента Свердловской области	39
СПИСОК ИСПОЛЬЗОВАННЫХ ИСТОЧНИКОВ ИНФОРМАЦИИ	48
Информация о компании «Амикрон-консалтинг»	49

ПЕРЕЧЕНЬ ТАБЛИЦ И ДИАГРАММ

Перечень таблиц:

- Табл.1. Производство цемента в Свердловской области в 1970-2008 гг.
Табл.2. Объемы выпуска цемента в Свердловской области по месяцам в период с января 2007 г. по март 2009 г.
Табл.3. Динамика выпуска цемента заводами Свердловской области в 2007-2008 г.
Табл.4. Объемы производства цемента различных видов и марок заводами Свердловской области в 2007 г.
Табл.5. Объемы выпуска цемента в зависимости от технологии производства в Свердловской области в 1992-2007 гг.
Табл.6. Объемы выпуска цемента в зависимости от марки в Свердловской области в 1998-2007 гг.
Табл.7. Производство портландцемента в зависимости от наличия добавок в Свердловской области в 1997-2007 гг.
Табл.8. Характеристика производственных мощностей цементной отрасли Свердловской области
Табл.9. Характеристика существующих в Свердловской области цементных заводов
Табл.10. Географические рынки сбыта цемента ОАО "Сухоложскцемент" в 2007-2008 гг.
Табл.11. Характеристика цементных заводов, планируемых к запуску в Свердловской области
Табл.12. Аукционы по участкам недр цементного сырья, аукционы по которым запланированы в Свердловской области на 2007 2009 гг.
Табл.13. Характеристика ценовой ситуации на рынке цемента Свердловской области в 2002-2008 гг.
Табл.14. Оценка объемов потребления цемента в Свердловской области в 2007-2008 гг. (помесячная динамика)
Табл.15. Сводная характеристика развития рынка цемента Свердловской области

Перечень диаграмм:

- Рис.1. Объемы производства цемента в Свердловской области в 1970 2008 гг.
Рис.2. Помесячная динамика производства цемента в Свердловской области в 2007-2009 гг.
Рис.3. Оценка влияния сезонности на динамику производства цемента в Свердловской области в 2008 г.
Рис.4. Структура производства цемента по производителям в Свердловской области в 2007-2008 гг.
Рис.5. Структура производства в зависимости от марки цемента в Свердловской области в 1997-2007 гг.
Рис.6. Структура выпуска портландцемента в зависимости от наличия добавок в Свердловской области в 2001-2007 гг.
Рис.7. Доля тарированного цемента в выпуске цемента в Свердловской области в 1997-2007 гг.
Рис.8. Помесячная динамика цен на цемент в Свердловской области в период с января 2002 по март 2009 г.

ОПИСАНИЕ ИССЛЕДОВАНИЯ

Исследование представляет собой краткую характеристику цементного рынка Свердловской области. В исследовании представлена информация об объемах производства цемента в республике в динамике, в т.ч. ежемесячная динамика в 2007-2008 гг. и 1 квартале 2009 г. В обзоре дана характеристика существующих производственных мощностей и возможности их расширения. Определен объем потребления цемента в регионе, охарактеризована ценовая динамика.

Используемая система обработки информации, разработанная аналитиками «Амикрон-консалтинг», позволяет в кратчайшие сроки актуализировать представленные в исследовании данные.

Цель исследования: проанализировать развитие ситуации на рынке цемента Свердловской области в условиях кризиса.

Объем и структура отчета. Общий объем аналитической записки 49 страниц; включает 8 диаграмм, 15 таблиц.

РЫНОК ЦЕМЕНТА СВЕРДЛОВСКОЙ ОБЛАСТИ

Свердловская область занимает весьма заметные позиции в цементной отрасли России. Здесь формируется около ...% российского производства цемента.

В начале 2009 г. объемы производства ...

Табл. Динамика выпуска цемента заводами Свердловской области в 2007-2008 г.

ЗАВОД	Выпуск цемента, тыс.тонн		Динамика, 2008 г. к 2007 г.	
	2007 г.	2008 г.	в %	в тыс.тонн
...				
...				
...				

Амикрон-консалтинг, ФСГС РФ

В 2008 г. на рынке Свердловской области появился новый игрок - ... , который по итогам года занял ...% в региональном объеме производства. В настоящее время совокупная мощность цементных предприятий Свердловской области составляет около ... млн. тонн.

По оценкам «Амикрон-консалтинг», объемы потребления цемента в Свердловской области в 2008 г. ...

Текущая ситуация на строительном рынке. Регион входит в десятку регионов-лидеров по объемам строительства. До 2008 г. ежегодный рост объема строительных работ (в сопоставимых ценах) составлял около 20%. Для строительной отрасли Свердловской области 2008 г. стал ...

Несмотря на негативные тенденции в экономике, ситуация в строительной отрасли области стабилизировалась. В январе-марте 2009 г. в области введено в действие ... тыс. кв. метров общей площади жилья.

Подробнее см. аналитическую записку [«Строительная отрасль Свердловской области и Екатеринбурга»](#).

Текущая ситуация на цементном рынке. В начале 2009 г. ситуация на рынке цемента Свердловской области ...

Табл. Сводная характеристика развития рынка цемента Свердловской области

ПОКАЗАТЕЛЬ	Значение
Место региона в формировании российского рынка цемента	Область заняла ...-е место среди российских регионов по объему производства в 2008 г.
Доля в российском объеме производства	
Объем производства в регионе в 2008 г., млн.тонн	
Динамика производства в 2008 г. (к 2007 г)	
Производственная ситуация в 1 квартале 2009 г.	По итогам 1 квартала ...
Уровень монополизации регионального рынка	
Характеристика ценовой ситуации	
Динамика цен	
Характеристика рыночной ситуации	
Регионы-импортеры	
Мероприятия по модернизации	
Инвестиционная привлекательность строительства новых заводов	
Вероятность строительства новых объектов в краткосрочной перспективе	

Амикрон-консалтинг, данные участников рынка

Перспективы строительного рынка. Свердловская область остается одним из наиболее интересных в инвестиционном плане регионов. Ее столица Екатеринбург является третьим по уровню экономического развития российского мегаполисом после Москвы и Санкт-Петербурга. ...

Перспективы цементного рынка. Несмотря на кризис, загрузка мощностей местных цементных заводов все еще высока. Перспективы развития цементной отрасли в Свердловской области связаны с ...

Информация о компании «Амикрон-консалтинг»







Аналитическая записка «Рынок цемента Свердловской области. Май 2009 г.» подготовлена компанией «Амикрон-консалтинг» исключительно в целях информации. Информация, представленная в настоящем отчете, получена из открытых источников. Все мнения и оценки, содержащиеся в настоящем материале, отражают мнение авторов на день публикации. Представленные в обзоре данные носят исключительно ознакомительный характер, обзор не является предложением или советом по инвестициям. «Амикрон-консалтинг» не несет ответственности за какие-либо убытки или ущерб, возникшие в результате использования информации в данном отчете. Все права на данный отчет принадлежат компании «Амикрон-консалтинг». Данный отчет либо любая его часть не может распространяться без письменного разрешения «Амикрон-консалтинг».

Аналитическое агентство «Амикрон-консалтинг» может осуществить более полное и глубокое исследование по данному (либо любому другому) направлению, направленное на разработку и внедрение. Компания также может дополнить исследование по желанию Заказчика.

«Амикрон-консалтинг» предоставляет Клиентам следующие расширенные возможности:

- 1) Консультации по содержанию исследования: представленной в том или ином разделе информации, содержании таблиц, диаграмм, методике исследования, источниках информации и т.п. Получить консультацию можно по e-mail: info@amikron-c.ru или по тел. 8(812)954-36-12
- 2) Адаптация исследования под потребности Клиентов:
 - добавление новых разделов, необходимых Клиенту;
 - обновление информации, содержащейся в исследовании;
 - сбор дополнительной информации;
 - управленческий консалтинг: помощь в разработке и внедрению конкретных экономических и управленческих решений (в т.ч. разработка рекомендаций по материалам исследования, подготовка бизнес-планов, инвестиционных проектов, и т.п.);
- 3) Предоставление скидок постоянным клиентам, а также при заказе более одного исследования;
- 4) Информирование Клиентов о выходе новых исследований (подписаться на рассылку можно по e-mail: info@amikron-c.ru)

Компания «Амикрон-консалтинг» проводит работы, охватывающие следующие направления консалтинга:

-  Подготовка аналитических обзоров, характеризующих тенденции различных рынков;
-  Проведение маркетинговых исследований, в т.ч. полевых работ, направленных на изучение рынка;
-  Консалтинг - диагностика текущего экономического состояния компании-клиента и разработка рекомендаций по совершенствованию деятельности;
-  Услуги в сфере IT: разработка программного обеспечения, позволяющего автоматизировать процесс анализа экономической ситуации на предприятии;
-  Разработка бизнес-планов;
-  Помощь в разработке и внедрении стратегических решений.

E-mail: info@amikron-c.ru, тел. (812) 954-36-12