

*Аналитическое агентство*

***Амикрон***  
***консалтинг***

**Рынок цемента**  
**Ставропольского края**  
*демо-версия*

Июль 2009

## СОДЕРЖАНИЕ

ПЕРЕЧЕНЬ ТАБЛИЦ И ДИАГРАММ .....	3
ОПИСАНИЕ ИССЛЕДОВАНИЯ .....	4
МЕТОДИКА ИССЛЕДОВАНИЯ .....	5
<b>1.ХАРАКТЕРИСТИКА И ПРОГНОЗЫ РАЗВИТИЯ РЫНКА ЦЕМЕНТА СТАВРОПОЛЬСКОГО КРАЯ.....</b>	<b>6</b>
<b>2.СБЫТОВЫЕ ПОКАЗАТЕЛИ НА РЫНКЕ ЦЕМЕНТА СТАВРОПОЛЬСКОГО КРАЯ.....</b>	<b>9</b>
2.1.Ситуация на строительном рынке Ставропольского края .....	9
2.2.Баланс ввоза-вывоза цемента в Ставропольский край.....	13
2.3.Потребление цемента в Ставропольском крае.....	15
2.4.Анализ поставок цемента в Ставропольский край .....	16
2.5.Ценовая ситуация на рынке цемента Ставропольского края .....	20
<b>3.ПЕРСПЕКТИВЫ РАЗВИТИЯ ЦЕМЕНТНОГО ПРОИЗВОДСТВА В СТАВРОПОЛЬСКОМ КРАЕ.....</b>	<b>24</b>
Информация о компании «Амикрон-консалтинг» .....	25

## ПЕРЕЧЕНЬ ТАБЛИЦ И ДИАГРАММ

### Перечень таблиц:

- Табл.1. Показатели развития рынка цемента Ставропольского (на июль 2009 г.)
- Табл.2. Ввод в эксплуатацию зданий жилого и нежилого назначения в Ставропольском крае в 1999-2008 гг.
- Табл.3. Показатели развитие жилищного строительства в Ставропольском крае в 1990-2008 гг.
- Табл.4. Показатели развития строительного рынка Ставропольского края в январе-мае 2009 г.
- Табл.5. Объемы производства в Ставропольском крае товарного бетона и железобетона в 2007-2008 гг.
- Табл.6. Баланс ввоза-вывоза цемента в Ставропольский край в 2007-2008 гг. и январе-мае 2009 г. (помесячная динамика)
- Табл.7. Оценка объемов потребления цемента в Ставропольском крае в 2007-2008 гг. и январе-мае 2009 г.
- Табл.8. Характеристика потребления цемента в Ставропольском крае
- Табл.9. Поставки цемента в Ставропольский край из других российских регионов в 2007-2008 гг. и январе-мае 2009 г.
- Табл.10. Поставки цемента в Ставропольском крае (по основным поставщикам) в 2007-2008 гг. и январе-мае 2009 г.
- Табл.11. Объемы поставок цемента по основным поставщикам в Ставропольском крае в январе-мае 2009 г. (помесячная динамика)
- Табл.12. Характеристика ценовой ситуации на рынке цемента Ставропольского края в 2002-2009 гг.
- Табл.13. Текущие оптовые цены на продукцию ОАО «Новоросцемент» по Ставропольскому краю

### Перечень диаграмм:

- Рис.1. Местоположение Ставропольского края на карте Южного федерального округа
- Рис.2. Ввод в действие жилых домов в Ставропольском крае в 1990-2008 гг.
- Рис.3. Структура обеспечения потребностей Ставропольского края по основным поставщикам в 2007-2008 гг. и январе-мае 2009 г.
- Рис.4. Помесячная динамика цен на цемент в Ставропольском крае в период с января 2002 по апрель 2009 г.

## ОПИСАНИЕ ИССЛЕДОВАНИЯ

В июле 2009 г. аналитическое агентство «Амикрон-консалтинг» продолжило подготовку аналитических обзоров, характеризующих региональные тенденции рынка цемента. Исследование «Рынок цемента Ставропольского края. Июль 2009 г.» является частью большого аналитического обзора [«Рынок цемента южной части России. Июль 2009 г.»](#)

В аналитический обзор «Рынок цемента Ставропольского края. Июль 2009 г.» вошли новые актуальные данные о развитии рынка цемента. Впервые проведен подробный анализ сбытовых показателей рынка цемента Ставропольского края. В частности, дана оценка объемов потребления в регионе и влияющих на них факторов: динамики строительной активности, структуры строительства, в т.ч. жилищного; объемов производства стройматериалов, использующих в качестве основного сырьевого компонента цемент. Проведен анализ поставок цемента на рынок Ставропольского края, в т.ч. выявлены доли основных игроков.

В процессе подготовки обзора использовалась уникальная система обработки информации, разработанная аналитиками «Амикрон-консалтинг», позволяющая проводить межрегиональные сравнения, оценивать изменения позиции региона и отдельных предприятий в формировании общероссийских показателей, отслеживать ценовую динамику, оценивать динамику и сезонность производства, эффективность использования и загрузку производственных мощностей, емкость рынка цемента в регионах. Уникальная база данных о развитии рынка цемента в регионах включает в себя данные официальной статистики, таможенной статистики, статистики поставок, участников рынка и экспертов, а также собственную базу данных «Амикрон-консалтинг». Что в конечном итоге позволяет оценить инвестиционную привлекательность цементной отрасли региона, определить перспективность рынков сбыта для поставщиков, выявить барьеры вхождения на региональные рынки.

Использование уникальной системы информации позволяет в кратчайшие сроки *обновить* исследование, включив в него актуальные данные о ситуации на рынке.

Обзор содержит большое количество графического материала (таблиц, диаграмм), что значительно повышает наглядность предоставления информации.

**Объектом исследования** является ситуация на цементном рынке Ставропольского края.

**Регион исследования** – Ставропольский край.

**Цель исследования:** проанализировать развитие ситуации на рынке цемента Ставропольского края.

**Объем и структура отчета.** Аналитический отчет по исследованию состоит из 3 разделов общим объемом 25 страниц; обзор иллюстрирован 4 диаграммами; 13 таблицами.

## РЫНОК ЦЕМЕНТА СТАВРОПОЛЬСКОГО КРАЯ

Основу производительных сил Ставропольского края составляет промышленный, строительный, топливно-энергетический комплексы, область информационных технологий, агропромышленный, транспортный, курортно-рекреационный и туристский комплексы.

В Ставропольском крае нет собственного цементного производства ...

*Табл. Показатели развития рынка цемента Ставропольского (на июль 2009 г.)*

ПОКАЗАТЕЛЬ	Значение
Место региона в формировании российского рынка цемента	Собственного производства цемента нет
Уровень монополизации регионального рынка	Основными поставщиками являются ...
Характеристика ценовой ситуации	
Потребность региона в цементе, млн.т в год	
Характеристика рыночной ситуации	Спрос на цемент ...
Инвестиционная привлекательность строительства новых заводов	
Вероятность строительства новых объектов в течение ближайших 5 лет	

*Амикрон-консалтинг, данные участников рынка*

Перспективы развития цементного рынка. ...

***Ситуация на строительном рынке Ставропольского края.*** Объемы строительства в Ставропольском крае ...

***Жилищное строительство. ...***

**Текущая ситуация на строительном рынке.** Кризисные явления затронули строительный рынок Ставропольского края. ...

**Развитие стройиндустрии.** Развитие производств, потребляющих цемент, в регионе ...

**Баланс ввоза-вывоза цемента в Ставропольский край.** Для оценки объемов потребления цемента аналитиками «Амикрон-консалтинг» была проведена оценка железнодорожных поставок цемента по месяцам в 2007-2009 гг.

Табл. Баланс ввоза-вывоза цемента в Ставропольский край в 2007-2008 гг. и январе-мае 2009 г. (помесячная динамика)

МЕСЯЦ	(тыс.т)								
	Ввоз из других регионов (ж/д транспортом)			Вывоз из региона (ж/д транспортом)			Баланс (остатки, потребление и ввоз-вывоз автотранспортом)		
	2007	2008	2009	2007	2008	2009	2007	2008	2009
Январь									
...									
Декабрь									
<b>Всего</b>									

Амикрон-консалтинг

За первые 5 месяцев 2009 г. было отгружено всего ...млн.т цемента.

**Потребление цемента в Ставропольском крае.** Оценка региональных объемов потребления проведена «Амикрон-консалтинг» с учетом объемов строительной активности в регионе, основных видов используемых стройматериалов, динамики развития стройиндустрии и производства стройматериалов, основным компонентом которых является цемент, а также с учетом оценок экспертов.

Табл. Оценка объемов потребления цемента в Ставропольском крае в 2007-2008 гг. и январе-мае 2009 г.

ПОКАЗАТЕЛЬ	(тыс.т.)		
	2007 г.	2008 г.	Январь–май 2009 г.
Производство	-	-	-
Объем ввоза из других регионов (железнодорожной дорогой)			
Объем вывоза в другие регионы железной дорогой			
Объем ввоза-вывоза автотранспортом, в т.ч. импортного цемента из морских портов (оценка)			
Региональные объемы потребления (оценка)			

Амикрон-консалтинг

Согласно проведенным расчетам, объем потребления цемента в Ставропольском крае ...

Табл. Характеристика потребления цемента в Ставропольском крае

ПОКАЗАТЕЛЬ	Значение
Оценка объемов потребления цемента	
Основные поставщики цемента в регион	
Преимущественный тип отгрузки цемента в регион	
Развитие сегментов потребления:	
- жилищное строительство	
- нежилое строительство	
- стройиндустрия	
- монолитное строительство	
Крупнейшие реализуемые в регионе инвестиционные проекты	

Амикрон-консалтинг

**Анализ поставок цемента в Ставропольский край.** В динамике география поставок в значительной степени изменилась.

Табл. Поставки цемента в Ставропольский край из других российских регионов в 2007-2008 гг. и январе-мае 2009 г.

РЕГИОН ОТГРУЗКИ	Объем поставок, тыс.т			Доля в общем объеме ж/д поставок (ж/д отгрузка)		
	2007 г.	2008 г.	январь-май 2009 г.	2007 г.	2008 г.	январь-май 2009 г.
...						
...						
Сумма						
Количество поставщиков				-	-	-

Амикрон-консалтинг

Таким образом, в настоящее время доля «...» на рынке Ставропольского края составляет не менее ...%.

Табл. Объемы поставок цемента по основным поставщикам в Ставропольском крае в январе-мае 2009 г. (помесячная динамика)

ПОСТАВЩИК	(железнодорожные отгрузки, тыс.т)					
	Январь	Февраль	Март	Апрель	Май	Итого за 5 мес.
...						
...						

Амикрон-консалтинг

В настоящее время на рынке Ставропольского края присутствуют поставщики ...



## Информация о компании «Амикрон-консалтинг»







Аналитическая записка «Рынок цемента Ставропольского края. Июль 2009 г.» подготовлена компанией «Амикрон-консалтинг» исключительно в целях информации. Информация, представленная в настоящем отчете, получена из открытых источников. Все мнения и оценки, содержащиеся в настоящем материале, отражают мнение авторов на день публикации. Представленные в обзоре данные носят исключительно ознакомительный характер, обзор не является предложением или советом по инвестициям. «Амикрон-консалтинг» не несет ответственности за какие-либо убытки или ущерб, возникшие в результате использования информации в данном отчете. Все права на данный отчет принадлежат компании «Амикрон-консалтинг». Данный отчет либо любая его часть не может распространяться без письменного разрешения «Амикрон-консалтинг».

Аналитическое агентство «Амикрон-консалтинг» может осуществить более полное и глубокое исследование по данному (либо любому другому) направлению, направленное на разработку и внедрение. Компания также может дополнить исследование по желанию Заказчика.

«Амикрон-консалтинг» предоставляет Клиентам следующие расширенные возможности:

- 1) Консультации по содержанию исследования: представленной в том или ином разделе информации, содержании таблиц, диаграмм, методике исследования, источниках информации и т.п. Получить консультацию можно по e-mail: [info@amikron-c.ru](mailto:info@amikron-c.ru) или по тел. 8(812)954-36-12
- 2) Адаптация исследования под потребности Клиентов:
  - добавление новых разделов, необходимых Клиенту;
  - обновление информации, содержащейся в исследовании;
  - сбор дополнительной информации;
  - управленческий консалтинг: помощь в разработке и внедрению конкретных экономических и управленческих решений (в т.ч. разработка рекомендаций по материалам исследования, подготовка бизнес-планов, инвестиционных проектов, и т.п.);
- 3) Предоставление скидок постоянным клиентам, а также при заказе более одного исследования;
- 4) Информирование Клиентов о выходе новых исследований (подписаться на рассылку можно по e-mail: [info@amikron-c.ru](mailto:info@amikron-c.ru))

Компания «Амикрон-консалтинг» проводит работы, охватывающие следующие направления консалтинга:

-  Подготовка аналитических обзоров, характеризующих тенденции различных рынков;
-  Проведение маркетинговых исследований, в т.ч. полевых работ, направленных на изучение рынка;
-  Консалтинг - диагностика текущего экономического состояния компании-клиента и разработка рекомендаций по совершенствованию деятельности;
-  Услуги в сфере IT: разработка программного обеспечения, позволяющего автоматизировать процесс анализа экономической ситуации на предприятии;
-  Разработка бизнес-планов;
-  Помощь в разработке и внедрении стратегических решений.

E-mail: [info@amikron-c.ru](mailto:info@amikron-c.ru), тел. (812) 954-36-12