

Аналитическое агентство

Амикрон
консалтинг

Рынок цемента
Северной Осетии
демо-версия

Июль 2009

СОДЕРЖАНИЕ

ПЕРЕЧЕНЬ ТАБЛИЦ И ДИАГРАММ	3
ОПИСАНИЕ ИССЛЕДОВАНИЯ	4
МЕТОДИКА ИССЛЕДОВАНИЯ	5
1.ХАРАКТЕРИСТИКА И ПРОГНОЗЫ РАЗВИТИЯ РЫНКА ЦЕМЕНТА СЕВЕРНОЙ ОСЕТИИ.....	6
2.СБЫТОВЫЕ ПОКАЗАТЕЛИ НА РЫНКЕ ЦЕМЕНТА СЕВЕРНОЙ ОСЕТИИ.....	10
2.1.Ситуация на строительном рынке Северной Осетии	10
2.2.Баланс ввоза-вывоза цемента в Северной Осетии	13
2.3.Потребление цемента в Северной Осетии.....	15
2.4.Анализ поставок цемента в Северную Осетию	16
2.5.Ценовая ситуация на рынке цемента Северной Осетии	20
3.ПЕРСПЕКТИВЫ РАЗВИТИЯ ЦЕМЕНТНОГО ПРОИЗВОДСТВА В СЕВЕРНОЙ ОСЕТИИ.....	23
3.1.Сырьевая база для развития цементной отрасли Северной Осетии	23
3.2.Новые проекты на цементном рынке Северной Осетии.....	23
3.3.Оценка вероятности строительства новых цементных заводов в Северной Осетии	25
Информация о компании «Амикрон-консалтинг»	27

ПЕРЕЧЕНЬ ТАБЛИЦ И ДИАГРАММ

Перечень таблиц:

- Табл.1. Показатели развития рынка цемента Северной Осетии (на июль 2009 г.)
- Табл.2. Ввод в эксплуатацию зданий жилого и нежилого назначения в Северной Осетии в 1999-2008 гг.
- Табл.3. Показатели развития жилищного строительства в Северной Осетии в 2007-2008 гг.
- Табл.4. Объемы производства в Северной Осетии товарного бетона и железобетона в 2007-2008 гг.
- Табл.5. Ввоз цемента в Северную Осетию в 2007-2008 гг. и январе-мае 2009 г. (помесячная динамика)
- Табл.6. Оценка объемов потребления цемента в Северной Осетии в 2007-2008 гг. и январе-мае 2009 г.
- Табл.7. Характеристика потребления цемента в Северной Осетии
- Табл.8. Поставки цемента в Северную Осетию из других российских регионов в 2007-2008 гг. и январе-мае 2009 г.
- Табл.9. Поставки цемента в Северную Осетию по основным поставщикам в 2007-2008 гг. и январе-мае 2009 г.
- Табл.10. Объемы поставок цемента в Северную Осетию по основным поставщикам в январе-мае 2009 г. (помесячная динамика)
- Табл.11. Характеристика ценовой ситуации на рынке цемента Северной Осетии в 2002-2009 гг.
- Табл.12. Текущие оптовые цены на продукцию ОАО «Новоросцемент» по Республикам Северного Кавказа
- Табл.13. Характеристика и оценка вероятности строительства цементных заводов, планируемых к запуску в Северной Осетии (на июль 2009 г.)

Перечень диаграмм:

- Рис.1. Местоположение Северной Осетии на карте Южного федерального округа
- Рис.2. Ввод в действие жилых домов в Северной Осетии в 1990-2008 гг.
- Рис.3. Доли рынка ведущих поставщиков цемента в Северной Осетии
- Рис.4. Помесячная динамика цен на цемент в Северной Осетии в период с января 2002 по апрель 2009 г.

ОПИСАНИЕ ИССЛЕДОВАНИЯ

В июле 2009 г. аналитическое агентство «Амикрон-консалтинг» продолжило подготовку аналитических обзоров, характеризующих региональные тенденции рынка цемента. Исследование «Рынок цемента Северной Осетии. Июль 2009 г.» является частью большого аналитического обзора [«Рынок цемента южной части России. Июль 2009 г.»](#)

В аналитический обзор «Рынок цемента Северной Осетии. Июль 2009 г.» вошли новые актуальные данные о развитии рынка цемента. Впервые проведен подробный анализ сбытовых показателей рынка цемента Северной Осетии. В частности, дана оценка объемов потребления в регионе и влияющих на них факторов: динамики строительной активности, структуры строительства, в т.ч. жилищного; объемов производства стройматериалов, использующих в качестве основного сырьевого компонента цемент. Проведен анализ поставок цемента на рынок Северной Осетии, в т.ч. выявлены доли основных игроков.

В процессе подготовки обзора использовалась уникальная система обработки информации, разработанная аналитиками «Амикрон-консалтинг», позволяющая проводить межрегиональные сравнения, оценивать изменения позиции региона и отдельных предприятий в формировании общероссийских показателей, отслеживать ценовую динамику, оценивать динамику и сезонность производства, эффективность использования и загрузку производственных мощностей, емкость рынка цемента в регионах. Уникальная база данных о развитии рынка цемента в регионах включает в себя данные официальной статистики, таможенной статистики, статистики поставок, участников рынка и экспертов, а также собственную базу данных «Амикрон-консалтинг». Что в конечном итоге позволяет оценить инвестиционную привлекательность цементной отрасли региона, определить перспективность рынков сбыта для поставщиков, выявить барьеры вхождения на региональные рынки.

Использование уникальной системы информации позволяет в кратчайшие сроки *обновить* исследование, включив в него актуальные данные о ситуации на рынке.

Обзор содержит большое количество графического материала (таблиц, диаграмм), что значительно повышает наглядность предоставления информации.

Объектом исследования является ситуация на цементном рынке Северной Осетии.

Регион исследования – Республика Северная Осетия-Алания.

Цель исследования: проанализировать развитие ситуации на рынке цемента Северной Осетии.

Объем и структура отчета. Аналитический отчет по исследованию состоит из 3 разделов общим объемом 27 страниц; обзор иллюстрирован 4 диаграммами; 13 таблицами.

РЫНОК ЦЕМЕНТА СЕВЕРНОЙ ОСЕТИИ

Республика Северная Осетия-Алания расположена в Северокавказском регионе Российской Федерации. Инвестиционный потенциал Северной Осетии связан прежде всего с ...

Рынок цемента. В Северной Осетии нет собственного производства цемента ...

Табл. Показатели развития рынка цемента Северной Осетии (на июль 2009 г.)

ПОКАЗАТЕЛЬ	Значение
Место региона в формировании российского рынка цемента	Собственного производства цемента нет
Уровень монополизации регионально-го рынка	Основными поставщиками являются
Характеристика ценовой ситуации	
Потребность региона в цементе, млн.т в год	
Характеристика рыночной ситуации	Объемы спроса на цемент ...
Инвестиционная привлекательность строительства новых заводов	
Вероятность строительства новых объектов в течение ближайших 5 лет	

Амикрон-консалтинг, данные участников рынка

Перспективы и прогнозы развития цементной отрасли. ...

Ситуация на строительном рынке Северной Осетии. ...

Жилищное строительство. Объемы жилищного строительства в регионе ...

Текущая ситуация на строительном рынке. ...

Перспективы развития строительства. ...

Развитие стройиндустрии. Основными стройматериалами являются

...

Баланс ввоза-вывоза цемента в Северной Осетии. Для оценки объемов потребления цемента аналитиками «Амикрон-консалтинг» была проведена оценка железнодорожных поставок цемента по месяцам в 2007-2009 гг.

Табл. Ввоз цемента в Северную Осетию в 2007-2008 гг. и январе-мае 2009 г. (помесячная динамика)

МЕСЯЦ	Ввоз из других регионов (ж/д транспортом)		
	2007	2008	2009
Январь			
...			
Декабрь			
Всего			

(тыс.т)

Амикрон-консалтинг

За первые 5 месяцев 2009 г. в республику было отгружено ... тыс.т цемента.

Потребление цемента в Северной Осетии. Оценка региональных объемов потребления проведена «Амикрон-консалтинг» с учетом объемов строительной активности в регионе, основных видов используемых стройматериалов, динамики развития стройиндустрии и производства стройматериалов, основным компонентом которых является цемент.

Табл. Оценка объемов потребления цемента в Северной Осетии в 2007-2008 гг. и январе-мае 2009 г.

ПОКАЗАТЕЛЬ	2007 г.	2008 г.	Январь-май 2009 г.
Производство	-	-	-
Объем ввоза из других регионов (железнодорожной)			
Объем ввоза автотранспортом, в т.ч. импортного цемента из морских портов (оценка)			
Региональные объемы потребления (оценка)			

(тыс.т.)

Амикрон-консалтинг

Согласно проведенным расчетам, по итогам первых 5 месяцев 2009 г. объемы потребления составили около ...

Табл. Характеристика потребления цемента в Северной Осетии

ПОКАЗАТЕЛЬ	Значение
Оценка объемов потребления цемента	
Основные поставщики цемента в регион	
Преимущественный тип отгрузки цемента в регион	
Развитие сегментов потребления:	
- жилищное строительство	
- нежилое строительство	
- стройиндустрия	
- монолитное строительство	
Крупнейшие реализуемые в регионе инвестиционные проекты	

Амикрон-консалтинг

Анализ поставок цемента в Северную Осетию. Среди поставщиков на рынке Северной Осетии ...

Табл. Поставки цемента в Северную Осетию из других российских регионов в 2007-2008 гг. и январе-мае 2009 г.

РЕГИОН ОТГРУЗКИ	Объем поставок, тыс.т			Доля в общем объеме ж/д поставок		
	2007 г.	2008 г.	январь-май 2009 г.	2007 г.	2008 г.	январь-май 2009 г.
	(ж/д отгрузка)					
...						
...						

Амикрон-консалтинг

В настоящее время на рынке Северной Осетии доля «...» составляет ...

Табл. Объемы поставок цемента в Северную Осетию по основным поставщикам в январе-мае 2009 г. (помесячная динамика)

ПОСТАВЩИК	(железнодорожные отгрузки, тыс.т)					
	Январь	Февраль	Март	Апрель	Май	Итого за 5 мес.
...						
...						

Амикрон-консалтинг

Информация о компании «Амикрон-консалтинг»







Аналитическая записка «Рынок цемента Северной Осетии. Июль 2009 г.» подготовлена компанией «Амикрон-консалтинг» исключительно в целях информации. Информация, представленная в настоящем отчете, получена из открытых источников. Все мнения и оценки, содержащиеся в настоящем материале, отражают мнение авторов на день публикации. Представленные в обзоре данные носят исключительно ознакомительный характер, обзор не является предложением или советом по инвестициям. «Амикрон-консалтинг» не несет ответственности за какие-либо убытки или ущерб, возникшие в результате использования информации в данном отчете. Все права на данный отчет принадлежат компании «Амикрон-консалтинг». Данный отчет либо любая его часть не может распространяться без письменного разрешения «Амикрон-консалтинг».

Аналитическое агентство «Амикрон-консалтинг» может осуществить более полное и глубокое исследование по данному (либо любому другому) направлению, направленное на разработку и внедрение. Компания также может дополнить исследование по желанию Заказчика.

«Амикрон-консалтинг» предоставляет Клиентам следующие расширенные возможности:

- 1) Консультации по содержанию исследования: представленной в том или ином разделе информации, содержании таблиц, диаграмм, методике исследования, источниках информации и т.п. Получить консультацию можно по e-mail: info@amikron-c.ru или по тел. 8(812)954-36-12
- 2) Адаптация исследования под потребности Клиентов:
 - добавление новых разделов, необходимых Клиенту;
 - обновление информации, содержащейся в исследовании;
 - сбор дополнительной информации;
 - управленческий консалтинг: помощь в разработке и внедрению конкретных экономических и управленческих решений (в т.ч. разработка рекомендаций по материалам исследования, подготовка бизнес-планов, инвестиционных проектов, и т.п.);
- 3) Предоставление скидок постоянным клиентам, а также при заказе более одного исследования;
- 4) Информирование Клиентов о выходе новых исследований (подписаться на рассылку можно по e-mail: info@amikron-c.ru)

Компания «Амикрон-консалтинг» проводит работы, охватывающие следующие направления консалтинга:

-  Подготовка аналитических обзоров, характеризующих тенденции различных рынков;
-  Проведение маркетинговых исследований, в т.ч. полевых работ, направленных на изучение рынка;
-  Консалтинг - диагностика текущего экономического состояния компании-клиента и разработка рекомендаций по совершенствованию деятельности;
-  Услуги в сфере IT: разработка программного обеспечения, позволяющего автоматизировать процесс анализа экономической ситуации на предприятии;
-  Разработка бизнес-планов;
-  Помощь в разработке и внедрении стратегических решений.

E-mail: info@amikron-c.ru, тел. (812) 954-36-12