

Аналитическое агентство

Амикрон
консалтинг

Рынок цемента
Оренбургской
области
демо-версия

Май 2009

СОДЕРЖАНИЕ

ПЕРЕЧЕНЬ ТАБЛИЦ И ДИАГРАММ	3
ОПИСАНИЕ ИССЛЕДОВАНИЯ	4
МЕТОДИКА ИССЛЕДОВАНИЯ	5
1. Производственные показатели цементного рынка Оренбургской области	6
2. Товарная структура производства цемента в Оренбургской области	10
3. Характеристика производственных мощностей по выпуску цемента в Оренбургской области	14
4. Новые проекты на цементном рынке Оренбургской области	18
5. Сырьевая база цементной промышленности Оренбургской области	24
6. Ценовая ситуация на рынке цемента Оренбургской области	25
7. Характеристика развития рынка цемента Оренбургской области	27
СПИСОК ИСПОЛЬЗОВАННЫХ ИСТОЧНИКОВ ИНФОРМАЦИИ	32
Информация о компании «Амикрон-консалтинг»	33

ПЕРЕЧЕНЬ ТАБЛИЦ И ДИАГРАММ

Перечень таблиц:

- Табл.1.Производство цемента в Оренбургской области в 1970-2008 гг.
Табл.2.Объемы выпуска цемента в Оренбургской области по месяцам в период с января 2007 г. по март 2009 г.
Табл.3.Объемы выпуска цемента в зависимости от марки в Оренбургской области в 1997-2007 гг.
Табл.4.Производство портландцемента в зависимости от наличия добавок в Оренбургской области в 1997-2007 гг.
Табл.5.Характеристика производственных мощностей цементной отрасли Оренбургской области
Табл.6.Характеристика существующих в Оренбургской области цементных заводов
Табл.7.Характеристика цементных заводов, планируемых к запуску в Оренбургской области
Табл.8.Аукционы по участкам недр цементного сырья, аукционы по которым запланированы в Оренбургской области на 2008 2009 гг.
Табл.9.Характеристика ценовой ситуации на рынке цемента Оренбургской области в 2002-2008 гг.
Табл.10.Динамика цен на продукцию ОАО "Новотроицкий цементный завод" (согласно прайс-листу)
Табл.11.Оценка объемов потребления цемента в Оренбургской области в 2007-2008 гг. (помесячная динамика)
Табл.12.Сводная характеристика развития рынка цемента Оренбургской области

Перечень диаграмм:

- Рис.1.Объемы производства цемента в Оренбургской области в 1970 2008 гг.
Рис.2.Помесячная динамика производства цемента в Оренбургской области в 2007-2009 гг.
Рис.3.Оценка влияния сезонности на динамику производства цемента в Оренбургской области в 2008 г.
Рис.4.Структура производства в зависимости от марки цемента в Оренбургской области в 1997-2007 гг.
Рис.5.Структура выпуска портландцемента в зависимости от наличия добавок в Оренбургской области в 2001-2007 гг.
Рис.6.Доля тарированного цемента в выпуске цемента в Оренбургской области в 1997-2007 гг.
Рис.7.Помесячная динамика цен на цемент в Оренбургской области в период с января 2002 по март 2009 г.

ОПИСАНИЕ ИССЛЕДОВАНИЯ

Данное исследование представляет собой краткую характеристику цементного рынка Оренбургской области. В исследовании представлена информация об объемах производства цемента в республике в динамике, в т.ч. помесячная динамика в 2007-2008 гг. и 1 квартале 2009 г. В обзоре дана характеристика существующих производственных мощностей и возможности их расширения. Определен объем потребления цемента в регионе, охарактеризована ценовая динамика.

Используемая система обработки информации, разработанная аналитиками «Амикрон-консалтинг», позволяет в кратчайшие сроки актуализировать представленные в исследовании данные.

Цель исследования: проанализировать развитие ситуации на рынке цемента Оренбургской области в условиях кризиса.

Объем и структура отчета. Общий объем аналитической записки 33 страницы; включает 7 диаграмм, 12 таблиц.

РЫНОК ЦЕМЕНТА ОРЕНБУРГСКОЙ ОБЛАСТИ

По оценкам «Амикрон-консалтинг», объемы потребления цемента в Оренбургской области составляли в 2007-2008 гг. около ... млн.т в год. Они обеспечивались преимущественно поставками ...

Несмотря на общее снижение объемов спроса на цемент, в т.ч. сокращение объемов регионального потребления, 1 квартал 2009 г. стал для цементной отрасли Оренбургской области достаточно успешным, о чем говорит ...

Табл. Сводная характеристика развития рынка цемента Оренбургской области

ПОКАЗАТЕЛЬ	Значение
Место региона в формировании российского рынка цемента	Область заняла ...-е место среди российских регионов по объему производства в 2008 г.
Доля в российском объеме производства, %	
Объем производства в регионе в 2008 г., млн.тонн	
Динамика производства в 2008 г. (к 2007 г)	
Производственная ситуация в 1 квартале 2009 г.	По итогам 1 квартала ...
Мероприятия по модернизации	
Уровень монополизации регионального рынка	
Характеристика ценовой ситуации	
Динамика цен	
Характеристика рыночной ситуации	
Инвестиционная привлекательность строительства новых заводов	
Вероятность строительства новых объектов в краткосрочной перспективе	

Амикрон-консалтинг, данные участников рынка

Перспективы строительного рынка. Развитие строительного рынка региона напрямую связано с развитием экономики Оренбургской области, прежде всего с добычей нефти и наличием запасов газа. ...

Перспективы цементного рынка. Основной перспективой развития рынка цемента Оренбургской области, помимо удовлетворения региональных потребностей, является вывоз цемента в Казахстан. Перспективы строительства новых цементных заводов в Оренбуржье ...

Информация о компании «Амикрон-консалтинг»







Аналитическая записка «Рынок цемента Оренбургской области. Май 2009 г.» подготовлена компанией «Амикрон-консалтинг» исключительно в целях информации. Информация, представленная в настоящем отчете, получена из открытых источников. Все мнения и оценки, содержащиеся в настоящем материале, отражают мнение авторов на день публикации. Представленные в обзоре данные носят исключительно ознакомительный характер, обзор не является предложением или советом по инвестициям. «Амикрон-консалтинг» не несет ответственности за какие-либо убытки или ущерб, возникшие в результате использования информации в данном отчете. Все права на данный отчет принадлежат компании «Амикрон-консалтинг». Данный отчет либо любая его часть не может распространяться без письменного разрешения «Амикрон-консалтинг».

Аналитическое агентство «Амикрон-консалтинг» может осуществить более полное и глубокое исследование по данному (либо любому другому) направлению, направленное на разработку и внедрение. Компания также может дополнить исследование по желанию Заказчика.

«Амикрон-консалтинг» предоставляет Клиентам следующие расширенные возможности:

- 1) Консультации по содержанию исследования: представленной в том или ином разделе информации, содержании таблиц, диаграмм, методике исследования, источниках информации и т.п. Получить консультацию можно по e-mail: info@amikron-c.ru или по тел. 8(812)954-36-12
- 2) Адаптация исследования под потребности Клиентов:
 - добавление новых разделов, необходимых Клиенту;
 - обновление информации, содержащейся в исследовании;
 - сбор дополнительной информации;
 - управленческий консалтинг: помощь в разработке и внедрению конкретных экономических и управленческих решений (в т.ч. разработка рекомендаций по материалам исследования, подготовка бизнес-планов, инвестиционных проектов, и т.п.);
- 3) Предоставление скидок постоянным клиентам, а также при заказе более одного исследования;
- 4) Информирование Клиентов о выходе новых исследований (подписаться на рассылку можно по e-mail: info@amikron-c.ru)

Компания «Амикрон-консалтинг» проводит работы, охватывающие следующие направления консалтинга:

-  Подготовка аналитических обзоров, характеризующих тенденции различных рынков;
-  Проведение маркетинговых исследований, в т.ч. полевых работ, направленных на изучение рынка;
-  Консалтинг - диагностика текущего экономического состояния компании-клиента и разработка рекомендаций по совершенствованию деятельности;
-  Услуги в сфере IT: разработка программного обеспечения, позволяющего автоматизировать процесс анализа экономической ситуации на предприятии;
-  Разработка бизнес-планов;
-  Помощь в разработке и внедрении стратегических решений.

E-mail: info@amikron-c.ru, тел. (812) 954-36-12