

Аналитическое агентство

Амикрон
консалтинг

Рынок цемента
Карачаево-Черкесии
демо-версия

Июль 2009

СОДЕРЖАНИЕ

ПЕРЕЧЕНЬ ТАБЛИЦ И ДИАГРАММ	3
ОПИСАНИЕ ИССЛЕДОВАНИЯ	5
МЕТОДИКА ИССЛЕДОВАНИЯ	6
1.ХАРАКТЕРИСТИКА И ПРОГНОЗЫ РАЗВИТИЯ РЫНКА ЦЕМЕНТА КАРАЧАЕВО-ЧЕРКЕСИИ	7
2.СБЫТОВЫЕ ПОКАЗАТЕЛИ НА РЫНКЕ ЦЕМЕНТА КАРАЧАЕВО-ЧЕРКЕСИИ	11
2.1.Ситуация на строительном рынке Карачаево Черкесии	11
2.2.Баланс ввоза-вывоза цемента в Карачаево-Черкесии.....	18
2.3.Потребление цемента в Карачаево-Черкесии	20
2.4.Анализ поставок цемента из Карачаево-Черкесии	22
2.5.Ценовая ситуация на рынке цемента Карачаево-Черкесии	25
3.ПРОИЗВОДСТВЕННАЯ СИТУАЦИЯ НА РЫНКЕ ЦЕМЕНТА КАРАЧАЕВО ЧЕРКЕСИИ.....	28
3.1.Объемы производства в Карачаево-Черкесии в условиях кризиса.....	28
3.2.Товарная структура производства цемента в Карачаево-Черкесии.....	32
3.3.Характеристика производственных мощностей по выпуску цемента в Карачаево-Черкесии.....	36
4.ПЕРСПЕКТИВЫ РАЗВИТИЯ ЦЕМЕНТНОГО ПРОИЗВОДСТВА В КАРАЧАЕВО-ЧЕРКЕСИИ.....	42
4.1.Сырьевая база для развития цементной отрасли Карачаево Черкесии ...	42
4.2.Новые проекты на цементном рынке Карачаево-Черкесии.....	44
4.3.Оценка вероятности строительства новых цементных заводов в Карачаево-Черкесии.....	49
Информация о компании «Амикрон-консалтинг»	52

ПЕРЕЧЕНЬ ТАБЛИЦ И ДИАГРАММ

Перечень таблиц:

- Табл.1. Показатели развития рынка цемента Карачаево-Черкесии (на июль 2009 г.)
- Табл.2. Ввод в эксплуатацию зданий жилого и нежилого назначения в Карачаево-Черкесской Республике в 1999-2008 гг.
- Табл.3. Динамика объема работ, выполненных по виду деятельности «строительство» (по месяцам и кварталам 2008 г.)
- Табл.4. Показатели развития жилищного строительства в Карачаево-Черкесии в 2007-2008 гг.
- Табл.5. Помесячная динамика ввода в действие жилых домов в Карачаево-Черкесии в 2008 г.
- Табл.6. Государственное финансирование жилищного строительства в Карачаево-Черкесии в 2008 г.
- Табл.7. Динамика объема работ, выполненных по виду деятельности «строительство» в Карачаево-Черкесии в январе-мае 2009 г.
- Табл.8. Помесячная динамика жилищного строительства в Карачаево-Черкесии в январе-мае 2009 г.
- Табл.9. Баланс ввоза-вывоза цемента в Карачаево-Черкесии в 2007-2008 гг. и январе-мае 2009 г. (помесячная динамика)
- Табл.10. Оценка объемов потребления цемента в Карачаево-Черкесии в 2007-2008 гг. и январе-мае 2009 г.
- Табл.11. Характеристика потребления цемента в Карачаево-Черкесии
- Табл.12. Поставки цемента с завода «Кавказцемент» в российские регионы в 2007-2008 гг. и январе-мае 2009 г.
- Табл.13. Поставки цемента с завода «Кавказцемент» в российские регионы по месяцам в период с января по май 2009 г.
- Табл.14. Экспорт цемента с завода «Кавказцемент» (по странам) в январе-мае 2009 г.
- Табл.15. Характеристика ценовой ситуации на рынке цемента Карачаево-Черкесии в 2002-2009 гг.
- Табл.16. Производство цемента в Карачаево-Черкесии в 19870-2008 г.
- Табл.17. Объемы выпуска цемента в Карачаево-Черкесии по месяцам в период с января 2007 г. по май 2009 г.
- Табл.18. Объемы выпуска цемента в зависимости от марки в Карачаево-Черкесии в 1997-2007 гг.
- Табл.19. Производство портландцемента в зависимости от наличия добавок в Карачаево-Черкесии в 1997-2007 гг.
- Табл.20. Характеристика производственных мощностей цементной отрасли Карачаево-Черкесии
- Табл.21. Характеристика существующих в Карачаево-Черкесии цементных заводов
- Табл.22. Участки недр цементного сырья, аукционы по которым были запланированы в Карачаево-Черкесии в 2008 г.
- Табл.23. Характеристика и оценка вероятности строительства цементных заводов, планируемых к запуску в Карачаево-Черкесии (на июль 2009 г.)

Перечень диаграмм:

- Рис.1. Местоположение Карачаево-Черкесской республики на карте Южного федерального округа
- Рис.2. Помесячная динамика цен на цемент в Карачаево-Черкесии в период с января 2002 по апрель 2009 г.
- Рис.3. Объемы производства цемента в Карачаево-Черкесии в 1980-2008 гг.
- Рис.4. Помесячная динамика производства цемента в Карачаево-Черкесии в 2007-2008 гг. и январе-мае 2009 г.
- Рис.5. Оценка влияния сезонности на динамику производства цемента в Карачаево-Черкесии в 2008 г.
- Рис.6. Структура производства в зависимости от марки цемента в Карачаево-Черкесии в 1999-2007 гг.
- Рис.7. Структура выпуска портландцемента в зависимости от наличия добавок в Карачаево-Черкесии в 2001-2007 гг.
- Рис.8. Объемы производства тарированного и навалочного цемента в Карачаево-Черкесии в 1997-2007 гг.
- Рис.9. Загрузка мощностей цементной отрасли Карачаево-Черкесии в 2005-2008 гг.

ОПИСАНИЕ ИССЛЕДОВАНИЯ

В июле 2009 г. аналитическое агентство «Амикрон-консалтинг» продолжило подготовку аналитических обзоров, характеризующих региональные тенденции рынка цемента. Исследование «Рынок цемента Карачаево-Черкесии. Июль 2009 г.» является частью большого аналитического обзора [«Рынок цемента южной части России. Июль 2009 г.»](#)

В аналитический обзор «Рынок цемента Карачаево-Черкесии. Июль 2009 г.» вошли новые актуальные данные о развитии рынка цемента. Дополнены данные об объемах производства цемента, включающие объемы производства по месяцам 2009 г. Впервые проведен подробный анализ сбытовых показателей рынка цемента Карачаево-Черкесии. В частности, дана оценка объемов потребления в регионе и влияющих на них факторов: динамики строительной активности, структуры строительства, в т.ч. жилищного; объемов производства стройматериалов, использующих в качестве основного сырьевого компонента цемент. Проведен анализ поставок цемента на рынок Карачаево-Черкесии, в т.ч. выявлены доли основных игроков. Выявлены основные рынки сбыта заводов, расположенных в Карачаево-Черкесии.

В процессе подготовки обзора использовалась уникальная система обработки информации, разработанная аналитиками «Амикрон-консалтинг», позволяющая проводить межрегиональные сравнения, оценивать изменения позиции региона и отдельных предприятий в формировании общероссийских показателей, отслеживать ценовую динамику, оценивать динамику и сезонность производства, эффективность использования и загрузку производственных мощностей, емкость рынка цемента в регионах. Уникальная база данных о развитии рынка цемента в регионах включает в себя данные официальной статистики, таможенной статистики, статистики поставок, участников рынка и экспертов, а также собственную базу данных «Амикрон-консалтинг». Что в конечном итоге позволяет оценить инвестиционную привлекательность цементной отрасли региона, определить перспективность рынков сбыта для поставщиков, выявить барьеры вхождения на региональные рынки.

Использование уникальной системы информации позволяет в кратчайшие сроки *обновить* исследование, включив в него актуальные данные о ситуации на рынке.

Обзор содержит большое количество графического материала (таблиц, диаграмм), что значительно повышает наглядность предоставления информации.

Объектом исследования является ситуация на цементном рынке Карачаево-Черкесии.

Регион исследования – Карачаево-Черкесская республика.

Цель исследования: проанализировать развитие ситуации на рынке цемента Карачаево-Черкесии.

Объем и структура отчета. Аналитический отчет по исследованию состоит из 4 разделов общим объемом 52 страницы; обзор иллюстрирован 9 диаграммами; 23 таблицами.

РЫНОК ЦЕМЕНТА КАРАЧАЕВО-ЧЕРКЕСИИ

Карачаево-Черкесская республика входит в Южный федеральный округ и Северо-Кавказский экономический район. Экономическая активность в регионе ...

Рынок цемента Карачаево-Черкесии ...

Табл. Показатели развития рынка цемента Карачаево-Черкесии (на июль 2009 г.)

ПОКАЗАТЕЛЬ	Значение
Место региона в формировании российского рынка цемента	Регион занял ... место среди российских регионов по объему производства в 2008 г.
Доля в российском объеме производства, %	
Объем производства в регионе в 2008 г., млн.тонн	
Динамика производства в 2008 г.	
Производственная ситуация в январе-мае 2009 г.	
Производственные мощности региональных заводов, млн.тонн	
Степень загрузки существующих производственных мощностей, %	
Уровень монополизации регионального рынка	
Характеристика ценовой ситуации	
Емкость регионального рынка	
Характеристика рыночной ситуации	
Крупнейшие регионы-импортеры	
Проведенная реконструкция существующих заводов	
Инвестиционная привлекательность строительства новых заводов	
Вероятность строительства новых объектов в течение ближайших 5 лет	

Амикрон-консалтинг, данные участников рынка

Перспективы и прогнозы развития регионального цементного рынка.

...

Ситуация на строительном рынке в 2008 г. ...

Рынок жилищного строительства. ...

Текущая ситуация на строительном рынке. ...

Развитие стройиндустрии. ...

Баланс ввоза-вывоза цемента в Карачаево-Черкесии. Для оценки объемов потребления цемента аналитиками «Амикрон-консалтинг» была проведена оценка железнодорожных поставок цемента по месяцам в 2007-2009 гг.

Табл. Баланс ввоза-вывоза цемента в Карачаево-Черкесии в 2007-2008 гг. и январе-мае 2009 г. (помесячная динамика)

(тыс.т)

МЕСЯЦ	Производство			Ввоз из других регионов (ж/д транспортом)			Вывоз из региона (ж/д транспортом)			Баланс (остатки, потребление и вывоз автотранспортом)		
	2007	2008	2009	2007	2008	2009	2007	2008	2009	2007	2008	2009
Январь												
Февраль												
Март												
Апрель												
Май												
Июнь												
Июль												
Август												
Сентябрь												
Октябрь												
Ноябрь												
Декабрь												
Всего												

Амикрон-консалтинг

Потребление цемента в Карачаево-Черкесии. Оценка региональных объемов потребления проведена «Амикрон-консалтинг» с учетом объемов строительной активности в регионе, основных видов используемых стройматериалов, динамики развития стройиндустрии и производства стройматериалов, основным компонентом которых является цемент.

Табл. Оценка объемов потребления цемента в Карачаево-Черкесии в 2007-2008 гг. и январе-мае 2009 г.

ПОКАЗАТЕЛЬ	(тыс.т.)		
	2007 г.	2008 г.	Январь–май 2009 г.
Производство			
Объем ввоза из других регионов (железнодорожной дорогой)			
Объем вывоза в другие регионы железной дорогой			
Объем вывоза в другие регионы автотранспортом (оценка)			
Объемы потребления (оценка)			
Доля внутреннего потребления			

Амикрон-консалтинг

Согласно проведенным расчетам, объем потребления цемента в Карачаево-Черкесии ...

Табл. Характеристика потребления цемента в Карачаево-Черкесии

ПОКАЗАТЕЛЬ	Значение
Оценка объемов потребления цемента	
Основные поставщики цемента в регион	
Преимущественный тип отгрузки цемента в регион	
Развитие сегментов потребления:	
- жилищное строительство	
- нежилое строительство	
- стройиндустрия	
- монолитное строительство	
Реализуемые в регионе инвестиционные проекты	

Амикрон-консалтинг

Анализ поставок цемента из Карачаево-Черкесии

Табл. Поставки цемента с завода «Кавказцемент» в российские регионы по месяцам в период с января по май 2009 г.

(ж/д отгрузка, тыс.т)

РЕГИОН ПОСТАВКИ	Январь	Февраль	Март	Апрель	Май
...					
...					

Амикрон-консалтинг

Снижение цен на цемент и последовавшее за ним уменьшение «транспортного плеча», при котором выгодна поставка цемента, привели к изменению географии поставок «Кавказцементом».

Табл. Экспорт цемента с завода «Кавказцемент» (по странам) в январе-мае 2009 г.

(ж/д отгрузка, оформленная как экспорт, тыс.т)

СТРАНА-ЭКСПОРТЕР	Регион-транзитер	2007 г.	2008 г.	Январь-май 2009 г.
...				
...				
Итого				
В % от объемов производства				

Амикрон-консалтинг

Основной объем экспортных поставок цемента приходится на ...

Информация о компании «Амикрон-консалтинг»







Аналитическая записка «Рынок цемента Карачаево-Черкесии. Июль 2009 г.» подготовлена компанией «Амикрон-консалтинг» исключительно в целях информации. Информация, представленная в настоящем отчете, получена из открытых источников. Все мнения и оценки, содержащиеся в настоящем материале, отражают мнение авторов на день публикации. Представленные в обзоре данные носят исключительно ознакомительный характер, обзор не является предложением или советом по инвестициям. «Амикрон-консалтинг» не несет ответственности за какие-либо убытки или ущерб, возникшие в результате использования информации в данном отчете. Все права на данный отчет принадлежат компании «Амикрон-консалтинг». Данный отчет либо любая его часть не может распространяться без письменного разрешения «Амикрон-консалтинг».

Аналитическое агентство «Амикрон-консалтинг» может осуществить более полное и глубокое исследование по данному (либо любому другому) направлению, направленное на разработку и внедрение. Компания также может дополнить исследование по желанию Заказчика.

«Амикрон-консалтинг» предоставляет Клиентам следующие расширенные возможности:

- 1) Консультации по содержанию исследования: представленной в том или ином разделе информации, содержании таблиц, диаграмм, методике исследования, источниках информации и т.п. Получить консультацию можно по e-mail: info@amikron-c.ru или по тел. 8(812)954-36-12
- 2) Адаптация исследования под потребности Клиентов:
 - добавление новых разделов, необходимых Клиенту;
 - обновление информации, содержащейся в исследовании;
 - сбор дополнительной информации;
 - управленческий консалтинг: помощь в разработке и внедрению конкретных экономических и управленческих решений (в т.ч. разработка рекомендаций по материалам исследования, подготовка бизнес-планов, инвестиционных проектов, и т.п.);
- 3) Предоставление скидок постоянным клиентам, а также при заказе более одного исследования;
- 4) Информирование Клиентов о выходе новых исследований (подписаться на рассылку можно по e-mail: info@amikron-c.ru)

Компания «Амикрон-консалтинг» проводит работы, охватывающие следующие направления консалтинга:

-  Подготовка аналитических обзоров, характеризующих тенденции различных рынков;
-  Проведение маркетинговых исследований, в т.ч. полевых работ, направленных на изучение рынка;
-  Консалтинг - диагностика текущего экономического состояния компании-клиента и разработка рекомендаций по совершенствованию деятельности;
-  Услуги в сфере IT: разработка программного обеспечения, позволяющего автоматизировать процесс анализа экономической ситуации на предприятии;
-  Разработка бизнес-планов;
-  Помощь в разработке и внедрении стратегических решений.

E-mail: info@amikron-c.ru, тел. (812) 954-36-12