

Аналитическое агентство

Амикрон
консалтинг

Рынок цемента
Кабардино-Балкарии
демо-версия

Июль 2009

СОДЕРЖАНИЕ

ПЕРЕЧЕНЬ ТАБЛИЦ И ДИАГРАММ	3
ОПИСАНИЕ ИССЛЕДОВАНИЯ	4
МЕТОДИКА ИССЛЕДОВАНИЯ	5
1.ХАРАКТЕРИСТИКА И ПРОГНОЗЫ РАЗВИТИЯ РЫНКА ЦЕМЕНТА КАБАРДИНО-БАЛКАРИИ.....	6
2.СБЫТОВЫЕ ПОКАЗАТЕЛИ НА РЫНКЕ ЦЕМЕНТА КАБАРДИНО-БАЛКАРСКОЙ РЕСПУБЛИКИ.....	9
2.1.Ситуация на строительном рынке Кабардино-Балкарии.....	9
2.2.Баланс ввоза-вывоза цемента в Кабардино-Балкарию	11
2.3.Потребление цемента в Кабардино-Балкарии.....	13
2.4.Анализ поставок цемента в Кабардино-Балкарию	14
2.5.Ценовая ситуация на рынке цемента Кабардино-Балкарии	18
3.ПЕРСПЕКТИВЫ РАЗВИТИЯ ЦЕМЕНТНОГО ПРОИЗВОДСТВА В КАБАРДИНО-БАЛКАРСКОЙ РЕСПУБЛИКЕ.....	20
3.1.Сырьевая база для развития цементной отрасли Кабардино Балкарии ..	20
3.2.Новые проекты на цементном рынке Кабардино-Балкарии.....	21
3.3.Оценка вероятности строительства новых цементных заводов в Кабардино-Балкарии	22
Информация о компании «Амикрон-консалтинг»	24

ПЕРЕЧЕНЬ ТАБЛИЦ И ДИАГРАММ

Перечень таблиц:

- Табл.1. Показатели развития рынка цемента Кабардино-Балкарии (на июль 2009 г.)
- Табл.2. Ввод в эксплуатацию зданий жилого и нежилого назначения в Кабардино-Балкарии в 1999-2008 гг.
- Табл.3. Показатели развития жилищного строительства в Кабардино-Балкарской Республике в 2007-2008 гг.
- Табл.4. Объемы производства в Кабардино-Балкарии товарного бетона и железобетона в 2007-2008 гг.
- Табл.5. Баланс ввоза-вывоза цемента в Кабардино-Балкарии в 2007-2008 гг. и январе-мае 2009 г. (помесячная динамика)
- Табл.6. Оценка объемов потребления цемента в Кабардино-Балкарии в 2007-2008 гг. и январе-мае 2009 г.
- Табл.7. Характеристика потребления цемента в Кабардино-Балкарии
- Табл.8. Поставки цемента в Кабардино-Балкарию из других российских регионов в 2007-2008 гг. и январе-мае 2009 г.
- Табл.9. Поставки цемента в Кабардино-Балкарию (по основным поставщикам) в 2007-2008 гг. и январе-мае 2009 г.
- Табл.10. Объемы поставок цемента по основным поставщикам в Кабардино-Балкарии в январе-мае 2009 г. (помесячная динамика)
- Табл.11. Характеристика ценовой ситуации на рынке цемента Кабардино-Балкарии в 2002-2009 гг.
- Табл.12. Участки недр цементного сырья, аукционы по которым были запланированы в Кабардино-Балкарии в 2008 г.
- Табл.13. Характеристика и оценка вероятности строительства цементных заводов, планируемых к запуску в Кабардино-Балкарии (на июль 2009 г.)

Перечень диаграмм:

- Рис.1. Местоположение Кабардино-Балкарии на карте Южного федерального округа
- Рис.2. Ввод в действие жилых домов в Кабардино-Балкарии в 1990-2008 гг.
- Рис.3. Доли рынка ведущих поставщиков цемента в Кабардино-Балкарии
- Рис.4. Помесячная динамика цен на цемент в Кабардино-Балкарии в период с января 2002 по апрель 2009 г.

ОПИСАНИЕ ИССЛЕДОВАНИЯ

В июле 2009 г. аналитическое агентство «Амикрон-консалтинг» продолжило подготовку аналитических обзоров, характеризующих региональные тенденции рынка цемента. Исследование «Рынок цемента Кабардино-Балкарии. Июль 2009 г.» является частью большого аналитического обзора «[Рынок цемента южной части России. Июль 2009 г.](#)»

В аналитический обзор «Рынок цемента Кабардино-Балкарии. Июль 2009 г.» вошли новые актуальные данные о развитии рынка цемента. Впервые проведен подробный анализ сбытовых показателей рынка цемента Кабардино-Балкарии. В частности, дана оценка объемов потребления в регионе и влияющих на них факторов: динамики строительной активности, структуры строительства, в т.ч. жилищного; объемов производства стройматериалов, использующих в качестве основного сырьевого компонента цемент. Проведен анализ поставок цемента на рынок Кабардино-Балкарии, в т.ч. выявлены доли основных игроков.

В процессе подготовки обзора использовалась уникальная система обработки информации, разработанная аналитиками «Амикрон-консалтинг», позволяющая проводить межрегиональные сравнения, оценивать изменения позиции региона и отдельных предприятий в формировании общероссийских показателей, отслеживать ценовую динамику, оценивать динамику и сезонность производства, эффективность использования и загрузку производственных мощностей, емкость рынка цемента в регионах. Уникальная база данных о развитии рынка цемента в регионах включает в себя данные официальной статистики, таможенной статистики, статистики поставок, участников рынка и экспертов, а также собственную базу данных «Амикрон-консалтинг». Что в конечном итоге позволяет оценить инвестиционную привлекательность цементной отрасли региона, определить перспективность рынков сбыта для поставщиков, выявить барьеры вхождения на региональные рынки.

Использование уникальной системы информации позволяет в кратчайшие сроки *обновить* исследование, включив в него актуальные данные о ситуации на рынке.

Обзор содержит большое количество графического материала (таблиц, диаграмм), что значительно повышает наглядность предоставления информации.

Объектом исследования является ситуация на цементном рынке Кабардино-Балкарии.

Регион исследования – Кабардино-Балкарская Республика.

Цель исследования: проанализировать развитие ситуации на рынке цемента Кабардино-Балкарии.

Объем и структура отчета. Аналитический отчет по исследованию состоит из 3 разделов общим объемом 24 страницы; обзор иллюстрирован 4 диаграммами; 13 таблицами.

РЫНОК ЦЕМЕНТА КАБАРДИНО-БАЛКАРИИ

Кабардино-Балкарская Республика расположена на северном склоне центральной части Кавказа и прилегающей к нему равнине. Республика граничит с Грузией, Ставропольским краем, с Республикой Северная Осетия, Карачаево-Черкесской Республикой.

Экономика Кабардино-Балкарии представляет собой ...

В Кабардино-Балкарии цементного производства нет, ...

Табл. Показатели развития рынка цемента Кабардино-Балкарии (на июль 2009 г.)

ПОКАЗАТЕЛЬ	Значение
Место региона в формировании российского рынка цемента	Собственного производства цемента нет
Уровень монополизации регионального рынка	Основными поставщиками являются ...
Характеристика ценовой ситуации	
Потребность региона в цементе, млн.т в год	
Характеристика рыночной ситуации	Спрос на цемент ...
Инвестиционная привлекательность строительства новых заводов	
Вероятность строительства новых объектов в течение ближайших 5 лет	

Амикрон-консалтинг, данные участников рынка

Перспективы развития цементного рынка. ...

Ситуация на строительном рынке Кабардино-Балкарии. ...

Жилищное строительство. ...

Текущая ситуация на строительном рынке. В 1 полугодии 2009 г. в КБР было построено ...

Развитие стройиндустрии. Объемы производства бетона и ЖБИ в Кабардино-Балкарии ...

Баланс ввоза-вывоза цемента в Кабардино-Балкарию. Для оценки объемов потребления цемента аналитиками «Амикрон-консалтинг» была проведена оценка железнодорожных поставок цемента по месяцам в 2007-2009 гг.

Табл. Баланс ввоза-вывоза цемента в Кабардино-Балкарии в 2007-2008 гг. и январе-мае 2009 г. (помесячная динамика)

МЕСЯЦ	Производство			Ввоз из других регионов (ж/д транспортом)			Вывоз из региона (ж/д транспортом)			Баланс (остатки, потребление и ввоз-вывоз автотранспортом, импорт)		
	2007	2008	2009	2007	2008	2009	2007	2008	2009	2007	2008	2009
	Январь											
Февраль												
Март												
Апрель												
Май												
Июнь												
Июль												
Август												
Сентябрь												
Октябрь												
Ноябрь												
Декабрь												
Всего												

Амикрон-консалтинг

За первые 5 месяцев 2009 г. ...

Потребление цемента в Кабардино-Балкарии. Оценка региональных объемов потребления проведена «Амикрон-консалтинг» с учетом объемов строительной активности в регионе, основных видов используемых стройматериалов, динамики развития стройиндустрии и производства стройматериалов, основным компонентом которых является цемент.

Табл. Оценка объемов потребления цемента в Кабардино-Балкарии в 2007-2008 гг. и январе-мае 2009 г.

ПОКАЗАТЕЛЬ	2007 г.	2008 г.	Январь-май 2009 г.
Производство	-	-	-
Объем ввоза из других регионов (железнодорожной)			
Объем ввоза-вывоза автотранспортом из других регионов, в т.ч. импортного цемента			
Региональные объемы потребления (оценка)			

Амикрон-консалтинг

Согласно проведенным расчетам, объемы потребления цемента в Кабардино-Балкарии ...

Табл. Характеристика потребления цемента в Кабардино-Балкарии

ПОКАЗАТЕЛЬ	Значение
Оценка объемов потребления цемента	
Основные поставщики цемента в регион	
Преимущественный тип отгрузки цемента в регион	
Развитие сегментов потребления:	
- жилищное строительство	
- нежилое строительство	
- стройиндустрия	
- монолитное строительство	
Крупнейшие реализуемые в регионе инвестиционные проекты	

Амикрон-консалтинг

Анализ поставок цемента в Кабардино-Балкарию.

Табл. Поставки цемента в Кабардино-Балкарию из других российских регионов в 2007-2008 гг. и январе-мае 2009 г.

РЕГИОН ОТГРУЗКИ	Объем поставок, тыс.т			Доля в общем объеме ж/д поставок (ж/д отгрузка)		
	2007 г.	2008 г.	январь-май 2009 г.	2007 г.	2008 г.	январь-май 2009 г.
	...					
...						

Амикрон-консалтинг

В настоящее время доля «...» на рынке Кабардино-Балкарии составляет не менее ...%, ...

Табл. Объемы поставок цемента по основным поставщикам в Кабардино-Балкарии в январе-мае 2009 г. (помесячная динамика)

ПОСТАВЩИК	(железнодорожные отгрузки, тыс.т)					
	Январь	Февраль	Март	Апрель	Май	Итого за 5 мес.
...						
...						

Амикрон-консалтинг

Информация о компании «Амикрон-консалтинг»







Аналитическая записка «Рынок цемента Кабардино-Балкарии. Июль 2009 г.» подготовлена компанией «Амикрон-консалтинг» исключительно в целях информации. Информация, представленная в настоящем отчете, получена из открытых источников. Все мнения и оценки, содержащиеся в настоящем материале, отражают мнение авторов на день публикации. Представленные в обзоре данные носят исключительно ознакомительный характер, обзор не является предложением или советом по инвестициям. «Амикрон-консалтинг» не несет ответственности за какие-либо убытки или ущерб, возникшие в результате использования информации в данном отчете. Все права на данный отчет принадлежат компании «Амикрон-консалтинг». Данный отчет либо любая его часть не может распространяться без письменного разрешения «Амикрон-консалтинг».

Аналитическое агентство «Амикрон-консалтинг» может осуществить более полное и глубокое исследование по данному (либо любому другому) направлению, направленное на разработку и внедрение. Компания также может дополнить исследование по желанию Заказчика.

«Амикрон-консалтинг» предоставляет Клиентам следующие расширенные возможности:

- 1) Консультации по содержанию исследования: представленной в том или ином разделе информации, содержании таблиц, диаграмм, методике исследования, источниках информации и т.п. Получить консультацию можно по e-mail: info@amikron-c.ru или по тел. 8(812)954-36-12
- 2) Адаптация исследования под потребности Клиентов:
 - добавление новых разделов, необходимых Клиенту;
 - обновление информации, содержащейся в исследовании;
 - сбор дополнительной информации;
 - управленческий консалтинг: помощь в разработке и внедрению конкретных экономических и управленческих решений (в т.ч. разработка рекомендаций по материалам исследования, подготовка бизнес-планов, инвестиционных проектов, и т.п.);
- 3) Предоставление скидок постоянным клиентам, а также при заказе более одного исследования;
- 4) Информирование Клиентов о выходе новых исследований (подписаться на рассылку можно по e-mail: info@amikron-c.ru)

Компания «Амикрон-консалтинг» проводит работы, охватывающие следующие направления консалтинга:

-  Подготовка аналитических обзоров, характеризующих тенденции различных рынков;
-  Проведение маркетинговых исследований, в т.ч. полевых работ, направленных на изучение рынка;
-  Консалтинг - диагностика текущего экономического состояния компании-клиента и разработка рекомендаций по совершенствованию деятельности;
-  Услуги в сфере IT: разработка программного обеспечения, позволяющего автоматизировать процесс анализа экономической ситуации на предприятии;
-  Разработка бизнес-планов;
-  Помощь в разработке и внедрении стратегических решений.

E-mail: info@amikron-c.ru, тел. (812) 954-36-12