

Аналитическое агентство

Амикрон
консалтинг

Рынок цемента
Дальнего Востока
демо-версия

Март 2009

СОДЕРЖАНИЕ

ПЕРЕЧЕНЬ ТАБЛИЦ И ДИАГРАММ	5
ОПИСАНИЕ ИССЛЕДОВАНИЯ	9
1.РОССИЙСКИЙ РЫНОК ЦЕМЕНТА В УСЛОВИЯХ КРИЗИСА	11
2.ХАРАКТЕРИСТИКА ЦЕМЕНТНОГО РЫНКА ДАЛЬНЕГО ВОСТОКА.....	18
2.1.Общая характеристика развития дальневосточного цементного рынка.....	18
2.2.Динамика цементного производства на Дальнем Востоке	24
2.3.Динамика цен на дальневосточном цементном рынке.....	28
2.4.Цементные производственные мощности Дальнего Востока.....	30
2.5.Игроки цементного рынка Дальнего Востока.....	34
2.6.Заявленные проекты на дальневосточном цементном рынке.....	37
3.ХАРАКТЕРИСТИКА РАЗВИТИЯ РЫНКА ЦЕМЕНТА ПРИМОРСКОГО КРАЯ	40
3.1.Производственные показатели цементного рынка Приморского края в условиях кризиса	40
3.2.Товарная структура производства цемента в Приморском крае	43
3.3.Ценовая ситуация на рынке цемента Приморского края	48
3.4.Характеристика производственных мощностей по выпуску цемента в Приморском крае	52
3.5.Сырьевая база для развития цементной отрасли Приморского края	63
3.6.Характеристика развития рынка цемента Приморского края	65
4.ХАРАКТЕРИСТИКА РАЗВИТИЯ РЫНКА ЦЕМЕНТА ЕВРЕЙСКОЙ АВТОНОМНОЙ ОБЛАСТИ И ХАБАРОВСКОГО КРАЯ	74
4.1.Производственные показатели цементного рынка Еврейской автономной области в условиях кризиса	74
4.2.Товарная структура производства цемента в Еврейской автономной области.....	77
4.3.Ценовая ситуация на рынке цемента Еврейской автономной области и Хабаровского края.....	81
4.4.Характеристика производственных мощностей по выпуску цемента в Хабаровском крае и Еврейской автономной области.....	84
4.5.Новые проекты на цементном рынке Еврейской автономной области и Хабаровского края	91
4.6.Сырьевая база для развития цементной отрасли Еврейской АО и Хабаровского края	93
4.7.Характеристика развития рынка цемента Еврейской автономной области и Хабаровского края.....	94
5.ХАРАКТЕРИСТИКА РАЗВИТИЯ РЫНКА ЦЕМЕНТА ЯКУТИИ	96
5.1.Производственные показатели цементного рынка Якутии в условиях кризиса.....	96
5.2.Товарная структура производства цемента в Саха (Якутии).....	98
5.3.Ценовая ситуация на рынке цемента Якутии	101
5.4.Характеристика производственных мощностей по выпуску цемента в Якутии.....	104
5.5.Характеристика развития рынка цемента Якутии	107
6.ХАРАКТЕРИСТИКА РАЗВИТИЯ РЫНКА ЦЕМЕНТА КАМЧАТСКОЙ ОБЛАСТИ	109
6.1.Производственные показатели цементного рынка Камчатской области	109
6.2.Ценовая ситуация на рынке цемента Камчатской области.....	110
6.3.Характеристика производственных мощностей по выпуску цемента в Камчатской области	112
6.4.Характеристика развития рынка цемента Камчатской области	113
7.ХАРАКТЕРИСТИКА РАЗВИТИЯ РЫНКА ЦЕМЕНТА МАГАДАНСКОЙ ОБЛАСТИ.....	115
7.1.Производственные показатели цементного рынка Магаданской области	115
7.2.Ценовая ситуация на рынке цемента Магаданской области.....	116
7.3.Характеристика производственных мощностей по выпуску цемента в Магаданской области	118
7.4.Характеристика развития рынка цемента Магаданской области.....	120
8.ХАРАКТЕРИСТИКА РАЗВИТИЯ РЕГИОНАЛЬНЫХ РЫНКОВ, НЕ ИМЕЮЩИХ СОБСТВЕННЫХ ЦЕМЕНТНЫХ ПРОИЗВОДСТВ.....	123
8.1.Развитие цементного рынка Сахалинской области	123
8.2.Развитие цементного рынка Амурской области	128
СПИСОК ИСПОЛЬЗОВАННЫХ ИСТОЧНИКОВ ИНФОРМАЦИИ	133
Приложение 1. Прайс-лист ОАО "Спасскцемент"	134
Приложение 2. Прайс-лист ОАО "Теплоозерский цементный завод"	134
Информация о компании «Амикрон-консалтинг».....	135

ПЕРЕЧЕНЬ ТАБЛИЦ И ДИАГРАММ

Перечень таблиц:

- Табл.1. Потребление цемента на душу населения в ДФО по сравнению с другими регионами и странами
- Табл.2. Производство цемента на Дальнем Востоке в 1992-2008 гг.
- Табл.3. Производство цемента по регионам Дальнего Востока в 1992-2008 гг.
- Табл.4. Уровень и динамика цен на цемент в дальневосточных регионах в 2002-2008 гг.
- Табл.5. Характеристика производственных мощностей дальневосточной цементной отрасли
- Табл.6. Характеристика дальневосточных цементных заводов
- Табл.7. Оценка распределения рыночных долей игроков в Дальневосточном ФО по данным Федеральной антимонопольной службы
- Табл.8. Характеристика холдингов, представленных на цементном рынке Дальнего Востока
- Табл.9. Характеристика цементных заводов, планируемых к запуску на Дальнем Востоке
- Табл.10. Производство цемента в Приморском крае в 1970-2008 гг.
- Табл.11. Объемы выпуска цемента в Приморском крае по месяцам в период с января 2007 г. по декабрь 2008 г.
- Табл.12. Объемы выпуска цемента в зависимости от технологии производства в Приморском крае в 1997-2008 гг.
- Табл.13. Объемы выпуска цемента в зависимости от марки в Приморском крае в 1997-2007 гг.
- Табл.14. Производство портландцемента в зависимости от наличия добавок в Приморском крае в 1997-2007 гг.
- Табл.15. Характеристика ценовой ситуации на рынке цемента Приморского края в 2002-2008 гг.
- Табл.16. Текущие цены на цемент ОАО «Спасскцемент»
- Табл.17. Текущие цены на поставки цемента с Дальневосточных заводов в Приморский край
- Табл.18. Характеристика производственных мощностей цементной отрасли Приморского края
- Табл.19. Характеристика существующих в Приморском крае цементных предприятий
- Табл.20. Производственные показатели заводов ОАО «Спасскцемент»
- Табл.21. Поставки цемента и клинкера ОАО "Спасскцемент" в 2007-2008 гг.
- Табл.22. Объемы поставок цемента ОАО «Спасскцемент» по регионам в 2007 2008 гг.
- Табл.23. Структура поставок цемента ОАО «Спасскцемент» по кварталам 2007-2008 гг.
- Табл.24. Объемы поставок клинкера ОАО «Спасскцемент» по регионам в 2007 2008 гг.
- Табл.25. Обеспеченность Приморского края запасами цементного сырья
- Табл.26. Сводная характеристика развития рынка цемента Приморского края
- Табл.27. Производство цемента в Еврейской автономной области в 1980-2008 г.
- Табл.28. Объемы выпуска цемента в Еврейской автономной области по месяцам в период с января 2007 г. по декабрь 2008 г.
- Табл.29. Объемы выпуска цемента в зависимости от марки в Еврейской АО в 1997-2007 гг.
- Табл.30. Производство портландцемента в зависимости от наличия добавок в Еврейской АО в 1997-2007 гг.
- Табл.31. Характеристика ценовой ситуации на рынке цемента Хабаровского края и Еврейской автономной области в 2002-2007 гг.

- Табл.32. Текущие цены на поставки цемента с Дальневосточных заводов в Хабаровский край
- Табл.33. Характеристика производственных мощностей цементной отрасли Еврейской автономной области
- Табл.34. Характеристика существующих в Еврейской автономной области цементных заводов
- Табл.35. Характеристика цементных заводов, планируемых к запуску в Еврейской автономной области
- Табл.36. Аукционы по участкам недр цементного сырья, запланированные в Хабаровском крае в 2008 г.
- Табл.37. Сводная характеристика развития рынка цемента Еврейской автономной области и Хабаровского края
- Табл.38. Производство цемента в Якутии в 1980-2008 г.
- Табл.39. Объемы выпуска цемента в Якутии по месяцам в период с января 2007 г. по декабрь 2008 г.
- Табл.40. Объемы выпуска цемента в зависимости от марки в Якутии в 1997-2007 гг.
- Табл.41. Производство портландцемента в зависимости от наличия добавок в Якутии в 1997-2007 гг.
- Табл.42. Характеристика ценовой ситуации на рынке цемента Якутии в 2002-2008 гг.
- Табл.43. Текущие цены на поставки цемента с заводов «Парк-групп» в Якутию
- Табл.44. Прайс-лист ОАО ПО "Якутцемент"
- Табл.45. Характеристика производственных мощностей цементной отрасли Якутии
- Табл.46. Характеристика существующих в Якутии цементных заводов
- Табл.47. Сводная характеристика развития рынка цемента Якутии
- Табл.48. Производство цемента в Камчатской области в 1992-2008 г.
- Табл.49. Характеристика ценовой ситуации на рынке цемента Камчатской области в 2002-2007 гг.
- Табл.50. Характеристика производственных мощностей цементной отрасли Камчатской области
- Табл.51. Характеристика существующих в Камчатской области цементных заводов
- Табл.52. Сводная характеристика развития рынка цемента Камчатской области
- Табл.53. Производство цемента в Магаданской области в 1970-2008 г.
- Табл.54. Характеристика ценовой ситуации на рынке цемента Магаданской области в 2002-2007 гг.
- Табл.55. Характеристика производственных мощностей цементной отрасли Магаданской области
- Табл.56. Характеристика существующих в Магаданской области цементных заводов
- Табл.57. Сводная характеристика развития рынка цемента Магаданской области
- Табл.58. Характеристика ценовой ситуации на рынке цемента Сахалинской области в 2002-2008 гг.
- Табл.59. Текущие цены на поставки цемента с заводов «Парк-групп» на Сахалин
- Табл.60. Характеристика цементных заводов, планируемых к запуску в Сахалинской области
- Табл.61. Характеристика ценовой ситуации на рынке цемента Амурской области в 2002-2008 гг.
- Табл.62. Текущие цены на поставки цемента с заводов «Парк-групп» в Амурскую область
- Табл.63. Участки недр цементного сырья, по которым были запланированы аукционы на 2007 год
- Табл.64. Характеристика цементных заводов, планируемых к запуску в Амурской области

Перечень диаграмм:

- Рис.1. Объемы производства цемента в России в период с 1970 по 2008 гг.
- Рис.2. Помесячная динамика производства цемента в России в 2007-2008 гг.
- Рис.3. Карта Дальневосточного федерального округа
- Рис.4. Динамика потребления цемента на душу населения в ДФО в 2003-2007 гг.
- Рис.5. Объемы производства цемента на Дальнем Востоке в 1992-2008 гг.
- Рис.6. Региональная структура производства цемента на Дальнем Востоке в 1992-2008 гг.
- Рис.7. Структура производственных мощностей Дальнего Востока
- Рис.8. Распределение рыночных долей игроков на рынке Дальневосточного федерального округа
- Рис.9. Объемы производства цемента в Приморском крае в 1970-2008 гг.
- Рис.10. Оценка влияния сезонности на динамику производства цемента в Приморском крае в 2008г.
- Рис.11. Структура производства в зависимости от марки цемента в Приморском крае в 1997-2007гг.
- Рис.12. Структура выпуска цемента в зависимости от наличия добавок в Приморском крае в 2001-2007 гг.
- Рис.13. Доля тарированного цемента в выпуске цемента в Приморском крае в 1997-2006 гг.
- Рис.14. Помесячная динамика цен на цемент в Приморском крае в период с января 2002 по январь 2009 г.
- Рис.15. Загрузка мощностей цементной отрасли Приморского края в 2000 2008 гг.
- Рис.16. Объемы производства цемента ОАО «Спасскцемент» по месяцам 2007-2008 гг.
- Рис.17. Региональная структура поставок цемента ОАО «Спасскцемент» в динамике
- Рис.18. Схема размещения месторождений цементного сырья в Приморье
- Рис.19. Объемы производства цемента в Еврейской автономной области в 1980- 2008 гг.
- Рис.20. Оценка влияния сезонности на динамику производства цемента в Еврейской автономной области в 2008 г.
- Рис.21. Структура производства в зависимости от марки цемента в Еврейской АО в 1997-2007 гг.
- Рис.22. Структура выпуска цемента в зависимости от наличия добавок в Еврейской АО в 2001-2007гг.
- Рис.23. Доля тарированного цемента в выпуске цемента в Еврейской АО в 1997-2006 гг.
- Рис.24. Помесячная динамика цен на цемент в Хабаровском крае и Еврейской автономной области в период с января 2002 по январь 2009 г.
- Рис.25. Загрузка мощностей цементной отрасли Еврейской автономной области в 2005 2008 гг.
- Рис.26. Региональная структура поставок цемента ОАО «Теплоозерский цементный завод»
- Рис.27. Объемы производства цемента в Якутии в 1980-2008 гг.
- Рис.28. Оценка влияния сезонности на динамику производства цемента в Якутии в 2008 г.
- Рис.29. Структура производства в зависимости от марки цемента в Якутии в 1997-2007 гг.
- Рис.30. Структура выпуска портландцемента в зависимости от наличия добавок в Якутии в 2001-2007 гг.
- Рис.31. Доля тарированного цемента в выпуске цемента в Якутии в 1997-2006 гг.
- Рис.32. Помесячная динамика цен на цемент в Республике Саха (Якутия) в период с января 2002 по январь 2009 г.
- Рис.33. Загрузка мощностей цементной отрасли Якутии в 2005 2008 гг.
- Рис.34. Объемы производства цемента в Камчатской области в 1992 2008 гг.
- Рис.35. Помесячная динамика цен на цемент на Камчатке в период с января 2002 по январь 2009 г.
- Рис.36. Загрузка мощностей цементной отрасли Камчатской области в 2005 2008 гг.
- Рис.37. Объемы производства цемента в Магаданской области в 1992 2008 гг.
- Рис.38. Помесячная динамика цен на цемент в Магаданской области в период с января 2002 по январь 2009 г.
- Рис.39. Загрузка мощностей цементной отрасли Магаданской области в 2005 2008 гг.
- Рис.40. Помесячная динамика цен на цемент в Сахалинской области в период с января 2002 по январь 2009 г.
- Рис.41. Помесячная динамика цен на цемент в Амурской области в период с января 2002 по январь 2009 г.

ОПИСАНИЕ ИССЛЕДОВАНИЯ

Перспективы развития дальневосточного цементного рынка эксперты связывают с проведением в Приморье форума АТЭС-2012. К данному событию приурочено строительство большого числа крупных объектов и развитие инфраструктуры региона. Несмотря на финансовый кризис, к реализации запланированных проектов большой интерес проявляют федеральные власти, так как данный форум имеет весьма важное значение для экономики страны.

По итогам 2008 г. интенсивность производства цемента на Дальнем Востоке была значительно выше, чем в среднем по России: если в европейской части страны производители сокращали выпуск цемента, то на Дальнем Востоке, напротив, наращивали.

В связи интересом к рынку цемента у участников рынка и высокой динамичностью данного рынка, компания «Амикрон-консалтинг» в марте 2009 г. обновила аналитический обзор «Рынок цемента Дальнего Востока». В обзоре имеются данные за весь 2008 г., в т.ч. по региональным объемам производства в 2007-2008 гг. в помесечной динамике. Аналитиками «Амикрон-консалтинг» проведена оценка ситуации на рынке цемента Дальневосточного федерального округа в условиях кризиса, проанализировано текущее состояние цементных заводов и рассчитан показатель загрузки их мощностей. Проведена более полная оценка сезонности производства цемента в каждом регионе, что позволяет оценить влияние на производство как кризисных явлений, так и обычного сокращения спроса в строительный сезон. В отчете по исследованию дана подробная характеристика проектов строительства цементных заводов, в т.ч. представлена информация о стадии их реализации по состоянию на март 2009 г. Обзор содержит информацию о сырьевой базе для развития цементной отрасли в регионах, и запланированных на 2009 г. аукционах по месторождениям цементного сырья.

В процессе подготовки обзора использовалась уникальная система обработки информации, разработанная аналитиками «Амикрон-консалтинг», позволяющая проводить межрегиональные сравнения, оценивать изменения позиции региона и отдельных предприятий в формировании общероссийских показателей, отслеживать ценовую динамику, оценивать динамику и сезонность производства, эффективность использования и загрузку производственных мощностей. Уникальная база данных о развитии рынка цемента в регионах включает в себя

данные официальной статистики, таможенной статистики, участников рынка и экспертов, а также собственную базу данных «Амикрон-консалтинг». Что в конечном итоге позволяет оценить инвестиционную привлекательность цементной отрасли региона, а также дает возможность обновить аналитический обзор по желанию клиента в кратчайшие сроки.

Обзор содержит большое количество графического материала (таблиц, диаграмм), что значительно повышает наглядность предоставления информации.

Объектом исследования является ситуация на цементном рынке Дальнего Востока.

Регион исследования – Дальневосточный федеральный округ и входящие в него регионы.

Цель исследования: проанализировать развитие ситуации на дальневосточном рынке цемента.

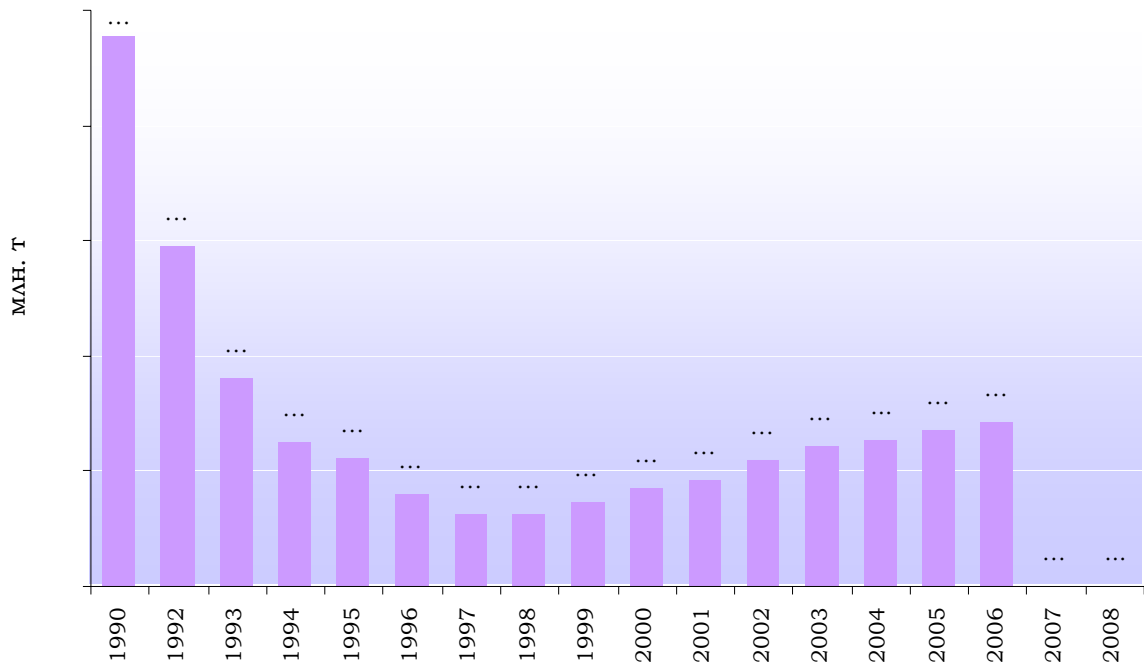
Основные задачи Исследования:

1. Охарактеризовать состояние российской цементной отрасли в условиях кризиса;
2. Охарактеризовать развитие цементной отрасли на Дальнем Востоке и основные тенденции ее развития в 2008 г.;
3. Оценить состояние региональных производственных мощностей;
4. Оценить динамику производственных показателей рынка цемента отдельных регионов: объемы выпуска, в т.ч. по месяцам 2007-2008 гг.;
5. Проанализировать динамику цен в регионах ДФО;
6. Оценить вероятность реализации заявленных проектов по строительству цементных заводов в условиях кризиса;
7. Охарактеризовать наиболее значимые тенденции в развитии региональных рынков за последние годы, а также в условиях кризиса;
8. Представить прогнозы развития рынка цемента на ближайшую перспективу.

Объем и структура отчета. Аналитический отчет по исследованию состоит из восьми разделов общим объемом 132 страницы; отчет иллюстрирован 41 диаграммой; 64 таблицами.

ХАРАКТЕРИСТИКА ЦЕМЕНТНОГО РЫНКА ДАЛЬНЕГО ВОСТОКА

На Дальнем Востоке выпускается около ...% всего российского цемента.



Амикрон-консалтинг, ФСГС РФ

Рис. Объемы производства цемента на Дальнем Востоке в 1992-2008 гг.

В 2007 г. из-за обострения дефицита в центральной части страны и роста цен на цемент, сделавшими рентабельными поставки продукции на дальние расстояния, объемы производства дальневосточного цемента выросли сразу более чем на ...% (... млн.тонн). Всего в 2007 г. на Дальнем Востоке было произведено свыше ... млн.тонн цемента.

Весьма благоприятными для цементной отрасли Дальнего Востока были и показатели 1-го полугодия 2008 г. Именно за счет этого в целом по 2008 г. наблюдается положительная динамика производства – рост по отношению к 2007 г. составил свыше ...%. Однако во 2-м полугодии динамика развития цементной отрасли ДФО была не столь благоприятной.

...

Наибольший объем выпуска цемента в ДФО традиционно приходится на Приморский край – более ...% всей произведенной продукции, а в 2008 г. – уже ...% производства. ...

По итогам 2008 г. рост производства цемента наблюдался в ... регионах ДФО.

Цементные производственные мощности Дальнего Востока

На Дальнем Востоке в настоящее время действуют ... цементных заводов: ...

Табл. Характеристика производственных мощностей дальневосточной цементной отрасли

ПОКАЗАТЕЛИ	Регион	...	Всего по ДФО
Количество компаний-производителей			
Совокупные производственные мощности региона, млн.тонн/год			
Доля в производстве по ДФО, %			
Доля в производственных мощностях Дальнего Востока			
Степень загрузки производственных мощностей, %			
– 2005 г.			
– 2006 г.			
– 2007 г.			
– 2008 г.			

Амикрон-консалтинг

По оценкам аналитиков «Амикрон-консалтинг», суммарные производственные мощности дальневосточных заводов составляют около ...млн.тонн цемента в год.

В 2008 г. загрузка цементных мощностей ДФО составила ...%. Причем основной рост загрузки мощностей пришелся на 1-е полугодие, когда спрос был стабилен, цементные предприятия ДФО установили прочные хозяйственные связи с потребителями из других регионов, некоторые производства полностью использовали производственные мощности.

Табл. Характеристика дальневосточных цементных заводов

ОСНОВНЫЕ ПОКАЗАТЕЛИ	ОАО Спасскцемент	...
Холдинг	ПАРК ГРУПП, УК "Востокцемент"	
Регион	Приморский край	
Адрес	692210, Приморский край, г. Спасск-Дальний	
Сайт	www.parkgroup.ru	
Год запуска	1907	
Способ производства	сухой	
Топливо	уголь	
Производственные мощности, тыс. тонн/ год		
Доля в производственных мощностях Дальнего Востока		

Амикрон-консалтинг, данные участников рынка

Безусловным лидером дальневосточного цементного рынка является холдинг **«Парк Групп»**, занимающий свыше ...% рынка, как по объему выпуска, так и по производственным мощностям.

ХАРАКТЕРИСТИКА РАЗВИТИЯ РЫНКА ЦЕМЕНТА ЯКУТИИ

Цементная отрасль в Якутии представлена всего одним заводом – ОАО ПО "Якутцемент", объемы производства которого составляют в настоящее время всего около ... тыс.тонн в год (...% российского производства).

Табл. Производство цемента в Якутии в 1980-2008 г.

ГОДЫ	Объем производства, тыс.т	Динамика к предыдущему периоду		Доля в российском объеме производства
		в %	в тыс.т	
1980				
1990				
1992				
...				
2007				
2008				

Амикрон-консалтинг, ФСГС РФ

В 2007 г. в Якутии было произведено ... тыс.тонн цемента, по отношению к предыдущему году рост составил ...% или ... тыс.тонн. В 2008 г. производство ...

На территории Якутии работает всего один производитель цемента – ОАО ПО "Якутцемент". Производственные мощности завода составляют около ... тыс.тонн цемента в год.

Табл. Характеристика производственных мощностей цементной отрасли Якутии

ПОКАЗАТЕЛИ	Значение
Количество производителей	
Производственные мощности региона, тыс.тонн/год	
Степень загрузки производственных мощностей:	
– в 2005 г.	
– в 2006 г.	
– в 2007 г.	
– в 2008 г.	

Амикрон-консалтинг, ФСГС РФ, данные участников рынка

По данным официальной статистики, уже в 2005 г. мощности завода были загружены более чем на ... %. В 2008 г. среднегодовая загрузка составила около ...%.

Табл. Характеристика существующих в Якутии цементных заводов

ОСНОВНЫЕ ПОКАЗАТЕЛИ	ОАО ПО "Якутцемент"
Холдинг	-
Адрес	678020, Республика Саха (Якутия), Хангаласский улус, посёлок Мохсоголлох, ул. Заводская, д.32
Сайт	
Год запуска	
Способ производства	
Топливо	
Производственные мощности, тыс.тонн/год	
Основные рынки сбыта	
Развитие производства	
Номенклатура	

Амикрон-консалтинг, данные участников рынка

Якутцемент

ОАО Производственное объединение «Якутцемент» включает в свой состав дробильно-сортировочную фабрику (ДСФ) по производству товарного щебня, цементное производство, а также котельную и водозаборные сооружения. Цементный завод "Якутцемент" начал работать в 1971 году.

Собственники. ...

Технические характеристики. На заводе применяется мокрый способ производства, в качестве топлива используется газ. Обжиг клинкера производится в двух вращающихся печах производительностью 20,0 т/час каждая.

Сырьевая база. В качестве сырьевых материалов для производства цемента используют ...

Номенклатура цемента:

— ...

Рынки сбыта. Основными потребителями продукции «Якутцемент» являются: ...

Информация о компании «Амикрон-консалтинг»







Отчет «Рынок цемента Дальнего Востока. Обновление март 2009 г.» подготовлен компанией «Амикрон-консалтинг» исключительно в целях информации. Информация, представленная в настоящем отчете, получена из открытых источников. Все мнения и оценки, содержащиеся в настоящем материале, отражают мнение авторов на день публикации. Представленные в обзоре данные носят исключительно ознакомительный характер, обзор не является предложением или советом по инвестициям. «Амикрон-консалтинг» не несет ответственности за какие-либо убытки или ущерб, возникшие в результате использования информации в данном отчете. Все права на данный отчет принадлежат компании «Амикрон-консалтинг». Данный отчет либо любая его часть не может распространяться без письменного разрешения «Амикрон-консалтинг».

Аналитическое агентство «Амикрон-консалтинг» может осуществить более полное и глубокое исследование по данному (либо любому другому) направлению, направленное на разработку и внедрение. Компания также может дополнить исследование по желанию Заказчика.

«Амикрон-консалтинг» предоставляет Клиентам следующие расширенные возможности:

- 1) Консультации по содержанию исследования: представленной в том или ином разделе информации, содержании таблиц, диаграмм, методике исследования, источниках информации и т.п. Получить консультацию можно по e-mail: info@amikron-c.ru или по тел. 8(812)954-36-12
- 2) Адаптация исследования под потребности Клиентов:
 - добавление новых разделов, необходимых Клиенту;
 - обновление информации, содержащейся в исследовании;
 - сбор дополнительной информации;
 - управленческий консалтинг: помощь в разработке и внедрению конкретных экономических и управленческих решений (в т.ч. разработка рекомендаций по материалам исследования, подготовка бизнес-планов, инвестиционных проектов, и т.п.);
- 3) Предоставление скидок постоянным клиентам, а также при заказе более одного исследования;
- 4) Информирование Клиентов о выходе новых исследований (подписаться на рассылку можно по e-mail: info@amikron-c.ru)

Компания «Амикрон-консалтинг» проводит работы, охватывающие следующие направления консалтинга:

-  Подготовка аналитических обзоров, характеризующих тенденции различных рынков;
-  Проведение маркетинговых исследований, в т.ч. полевых работ, направленных на изучение рынка;
-  Консалтинг - диагностика текущего экономического состояния компании-клиента и разработка рекомендаций по совершенствованию деятельности;
-  Услуги в сфере IT: разработка программного обеспечения, позволяющего автоматизировать процесс анализа экономической ситуации на предприятии;
-  Разработка бизнес-планов;
-  Помощь в разработке и внедрении стратегических решений.

E-mail: info@amikron-c.ru, тел. (812) 954-36-12