

Аналитическое агентство

Амикрон
консалтинг

Рынок цемента
Челябинской
области
демо-версия

Май 2009

СОДЕРЖАНИЕ

ПЕРЕЧЕНЬ ТАБЛИЦ И ДИАГРАММ	3
ОПИСАНИЕ ИССЛЕДОВАНИЯ	4
МЕТОДИКА ИССЛЕДОВАНИЯ	5
1. Производственные показатели цементного рынка Челябинской области..	6
2. Товарная структура производства цемента в Челябинской области	11
3. Характеристика производственных мощностей по выпуску цемента в Челябинской области	17
4. Новые проекты на цементном рынке Челябинской области.....	31
5. Сырьевая база цементной промышленности Челябинской области	40
6. Ценовая ситуация на рынке цемента Челябинской области	41
7. Характеристика развития рынка цемента Челябинской области.....	43
СПИСОК ИСПОЛЬЗОВАННЫХ ИСТОЧНИКОВ ИНФОРМАЦИИ	52
Информация о компании «Амикрон-консалтинг»	53

ПЕРЕЧЕНЬ ТАБЛИЦ И ДИАГРАММ

Перечень таблиц:

- Табл.1. Производство цемента в Челябинской области в 1970-2008 гг.
Табл.2. Объемы выпуска цемента в Челябинской области по месяцам в период с января 2007 г. по март 2009 г.
Табл.3. Динамика выпуска цемента заводами Челябинской области в 2007-2008 г.
Табл.4. Объемы производства цемента различных видов и марок заводами Челябинской области в 2007 г.
Табл.5. Объемы выпуска цемента в зависимости от технологии производства в Челябинской области в 1997-2007 гг.
Табл.6. Объемы выпуска цемента в зависимости от марки в Челябинской области в 1997-2007 гг.
Табл.7. Производство портландцемента в зависимости от наличия добавок в Челябинской области в 1997-2007 гг.
Табл.8. Характеристика производственных мощностей цементной отрасли Челябинской области
Табл.9. Характеристика существующих в Челябинской области цементных заводов
Табл.10. Характеристика цементных заводов, планируемых к запуску в Челябинской области
Табл.11. Аукционы по участкам недр цементного сырья, аукционы по которым запланированы в Челябинской области на 2007 2009 гг.
Табл.12. Характеристика ценовой ситуации на рынке цемента Челябинской области в 2002-2008 гг.
Табл.13. Оптовые цены на цемент ОАО "МЦОЗ"
Табл.14. Оценка объемов потребления цемента в Челябинской области в 2007-2008 гг. (помесячная динамика)
Табл.15. Сводная характеристика развития рынка цемента Челябинской области

Перечень диаграмм:

- Рис.1. Объемы производства цемента в Челябинской области в 1970 2008 гг.
Рис.2. Помесячная динамика производства цемента в Челябинской области в 2007-2009 гг.
Рис.3. Оценка влияния сезонности на динамику производства цемента в Челябинской области в 2008 г.
Рис.4. Структура производства цемента по производителям в Челябинской области в 2007-2008 гг.
Рис.5. Структура производства в зависимости от марки цемента в Челябинской области в 1997-2007 гг.
Рис.6. Структура выпуска портландцемента в зависимости от наличия добавок в Челябинской области в 2001-2007 гг.
Рис.7. Доля тарированного цемента в выпуске цемента в Челябинской области в 1997-2007 гг.
Рис.8. Помесячная динамика цен на цемент в Челябинской области в период с января 2002 по март 2009 г.

ОПИСАНИЕ ИССЛЕДОВАНИЯ

Данное исследование представляет собой краткую характеристику цементного рынка Челябинской области. В исследовании представлена информация об объемах производства цемента в республике в динамике, в т.ч. помесечная динамика в 2007-2008 гг. и 1 квартале 2009 г. В обзоре дана характеристика существующих производственных мощностей и возможности их расширения. Определен объем потребления цемента в регионе, охарактеризована ценовая динамика.

Используемая система обработки информации, разработанная аналитиками «Амикрон-консалтинг», позволяет в кратчайшие сроки актуализировать представленные в исследовании данные.

Цель исследования: проанализировать развитие ситуации на рынке цемента Челябинской области в условиях кризиса.

Объем и структура отчета. Общий объем аналитической записки 53 страницы; включает 8 диаграмм, 15 таблиц.

РЫНОК ЦЕМЕНТА ЧЕЛЯБИНСКОЙ ОБЛАСТИ

В Челябинской области работают ... заводы по производству цемента, а также имеются помольные мощности. Региональные производственные мощности составляют в настоящее время ... млн.т цемента в год.

По оценкам «Амикрон-консалтинг», объемы потребления цемента в Челябинской области составляли в 2007-2008 гг. около ... млн.т в год. Причем в целом по итогам 2008 г., несмотря на кризисные явления в экономике, объемы потребления цемента в Челябинской области не только не снизились, а даже немного выросли.

Челябинская область является одним из наиболее крупных в экономическом отношении субъектов РФ. При этом область вошла в число тех регионов, промышленность которых наиболее остро почувствовала кризис, поскольку основу экономики на 80% составляют предприятия металлургии, строительной отрасли, автомобилестроения и энергетики.

Текущая ситуация на строительном рынке. Для строительной отрасли Челябинской области 2008 г. стал самым успешным годом за последние 18 лет. В 2009 г. негативные тенденции в экономике оказали весьма значительное влияние на строительную деятельность в регионе. ...

В Челябинской области ведется активное индивидуальное строительство (около ...% от ввода жилья, причем эта доля в динамике увеличивается). Наиболее активным оно стало в 2008 г., что и обусловило значительный прирост ввода жилых площадей в области по итогам года, несмотря на сокращение строительства многоэтажных домов.

Текущая ситуация на цементном рынке. В 2008 г. сокращение регионального производства цемента произошло преимущественно за счет ... заводов. ... завод в условиях падения спроса, наоборот, существенно увеличил производство и сбыт продукции за счет гибкой ценовой и сбытовой политики.

Табл. Сводная характеристика развития рынка цемента Челябинской области

ПОКАЗАТЕЛЬ	Значение
Место региона в формировании российского рынка цемента	
Доля в российском объеме производства, %	
Объем производства в регионе в 2008 г., млн.тонн	
Динамика производства в 2008 г. (к 2007 г)	
Производственная ситуация в 1 квартале 2009 г.	
Уровень монополизации регионального рынка	
Характеристика ценовой ситуации	
Характеристика рыночной ситуации	
Регионы-импортеры	
Мероприятия по модернизации существующих заводов	
Инвестиционная привлекательность строительства новых заводов	
Вероятность строительства новых объектов в краткосрочной перспективе	

Амикрон-консалтинг, данные участников рынка

В начале 2009 г. ситуация на рынке цемента Челябинской области ...

Перспективы цементного рынка. В докризисный период, когда планировалось значительное увеличение объемов жилищного строительства, катастрофическая нехватка строительных материалов и особенно цемента были одной из наиболее острых угроз для развития строительного рынка. Все игроки местного рынка заявляли о планах по увеличению производственных мощностей, причем ... даже воплотил их в жизнь, были восстановлены и помольные производства.

В среднесрочной перспективе ожидается ... По мнению аналитиков «Амикрон-консалтинг», наиболее перспективным с точки зрения потребления цемента является проект ...

Информация о компании «Амикрон-консалтинг»







Аналитическая записка «Рынок цемента Челябинской области. Май 2009 г.» подготовлена компанией «Амикрон-консалтинг» исключительно в целях информации. Информация, представленная в настоящем отчете, получена из открытых источников. Все мнения и оценки, содержащиеся в настоящем материале, отражают мнение авторов на день публикации. Представленные в обзоре данные носят исключительно ознакомительный характер, обзор не является предложением или советом по инвестициям. «Амикрон-консалтинг» не несет ответственности за какие-либо убытки или ущерб, возникшие в результате использования информации в данном отчете. Все права на данный отчет принадлежат компании «Амикрон-консалтинг». Данный отчет либо любая его часть не может распространяться без письменного разрешения «Амикрон-консалтинг».

Аналитическое агентство «Амикрон-консалтинг» может осуществить более полное и глубокое исследование по данному (либо любому другому) направлению, направленное на разработку и внедрение. Компания также может дополнить исследование по желанию Заказчика.

«Амикрон-консалтинг» предоставляет Клиентам следующие расширенные возможности:

- 1) Консультации по содержанию исследования: представленной в том или ином разделе информации, содержании таблиц, диаграмм, методике исследования, источниках информации и т.п. Получить консультацию можно по e-mail: info@amikron-c.ru или по тел. 8(812)954-36-12
- 2) Адаптация исследования под потребности Клиентов:
 - добавление новых разделов, необходимых Клиенту;
 - обновление информации, содержащейся в исследовании;
 - сбор дополнительной информации;
 - управленческий консалтинг: помощь в разработке и внедрению конкретных экономических и управленческих решений (в т.ч. разработка рекомендаций по материалам исследования, подготовка бизнес-планов, инвестиционных проектов, и т.п.);
- 3) Предоставление скидок постоянным клиентам, а также при заказе более одного исследования;
- 4) Информирование Клиентов о выходе новых исследований (подписаться на рассылку можно по e-mail: info@amikron-c.ru)

Компания «Амикрон-консалтинг» проводит работы, охватывающие следующие направления консалтинга:

-  Подготовка аналитических обзоров, характеризующих тенденции различных рынков;
-  Проведение маркетинговых исследований, в т.ч. полевых работ, направленных на изучение рынка;
-  Консалтинг - диагностика текущего экономического состояния компании-клиента и разработка рекомендаций по совершенствованию деятельности;
-  Услуги в сфере IT: разработка программного обеспечения, позволяющего автоматизировать процесс анализа экономической ситуации на предприятии;
-  Разработка бизнес-планов;
-  Помощь в разработке и внедрении стратегических решений.

E-mail: info@amikron-c.ru, тел. (812) 954-36-12