

Аналитическое агентство

Амикрон
консалтинг

**Рынок цемента
Чечни и Ингушетии**

демо-версия

Июль 2009

СОДЕРЖАНИЕ

ПЕРЕЧЕНЬ ТАБЛИЦ И ДИАГРАММ	3
ОПИСАНИЕ ИССЛЕДОВАНИЯ	4
МЕТОДИКА ИССЛЕДОВАНИЯ	5
1.ХАРАКТЕРИСТИКА И ПРОГНОЗЫ РАЗВИТИЯ РЫНКА ЦЕМЕНТА ЧЕЧНИ И ИНГУШЕТИИ	6
2.СБЫТОВЫЕ ПОКАЗАТЕЛИ НА РЫНКЕ ЦЕМЕНТА ЧЕЧНИ И ИНГУШЕТИИ	9
2.1.Ситуация на строительных рынках Чечни и Ингушетии	9
2.2.Баланс ввоза-вывоза цемента в Чечне и Ингушетии.....	12
2.3.Потребление цемента в Чечне и Ингушетии.....	13
2.4.Анализ поставок цемента в Чечню и Ингушетию	15
2.5.Ценовая ситуация на рынке цемента Чечни и Ингушетии.....	18
3.ПЕРСПЕКТИВЫ РАЗВИТИЯ ЦЕМЕНТНОГО ПРОИЗВОДСТВА В ЧЕЧНЕ И ИНГУШЕТИИ.....	22
3.1.Сырьевая база для развития цементной отрасли Чечни и Ингушетии....	22
3.2.Новые проекты на цементном рынке Чеченской республики.....	23
3.3.Новые проекты на цементном рынке Ингушетии	25
3.4.Оценка вероятности строительства новых цементных заводов в Чечне и Ингушетии	28
Информация о компании «Амикрон-консалтинг»	29

ПЕРЕЧЕНЬ ТАБЛИЦ И ДИАГРАММ

Перечень таблиц:

Табл.1. Показатели развития рынка цемента Чечено-Ингушского региона (на июль 2009 г.)

Табл.2. Ввод в эксплуатацию зданий жилого и нежилого назначения в Чечне в 2005-2008 гг.

Табл.3. Ввод в эксплуатацию зданий жилого и нежилого назначения в Ингушетии в 1999-2008 гг.

Табл.4. Показатели развития жилищного строительства в Чечне и Ингушетии в 2007-2008 гг.

Табл.5. Объемы производства товарного бетона и железобетона в Чечне и Ингушетии в 2007-2008 гг.

Табл.6. Ввоз цемента в Чеченскую республику и Ингушетию в 2007-2008 гг. и январе-мае 2009 г. (помесячная динамика)

Табл.7. Оценка объемов потребления цемента в Чечне и Ингушетии в 2007-2008 гг. и январе-мае 2009 г.

Табл.8. Характеристика потребления цемента в Чечне и Ингушетии

Табл.9. Поставки цемента в Чечню и Ингушетию из российских регионов в 2007-2008 гг. и январе-мае 2009 г.

Табл.10. Поставки цемента в Чечню и Ингушетию по основным поставщикам в 2007-2008 гг. и январе-мае 2009 г.

Табл.11. Объемы поставок цемента в Чечню и Ингушетию по основным поставщикам в январе-мае 2009 г. (помесячная динамика)

Табл.12. Характеристика ценовой ситуации на рынке цемента Ингушетии в 2002-2009 гг.

Табл.13. Текущие оптовые цены на продукцию ОАО «Новоросцемент» по Республикам Северного Кавказа

Табл.14. Участки недр цементного сырья, аукционы по которым были запланированы в Чечне в 2008 г.

Табл.15. Характеристика и оценка вероятности строительства цементных заводов, планируемых к запуску в Чечне и Ингушетии (на июль 2009 г.)

Перечень диаграмм:

Рис.1. Местоположение Чечни и Ингушетии на карте Южного федерального округа

Рис.2. Доли рынка ведущих поставщиков цемента в Чечено-Ингушском регионе в 2007-2008 гг. и январе-мае 2009 г.

Рис.3. Помесячная динамика цен на цемент в Чечне в период с января 2008 г. по апрель 2009 г.

Рис.4. Помесячная динамика цен на цемент в Ингушетии в период с января 2002 по апрель 2009 г.

ОПИСАНИЕ ИССЛЕДОВАНИЯ

В июле 2009 г. аналитическое агентство «Амикрон-консалтинг» продолжило подготовку аналитических обзоров, характеризующих региональные тенденции рынка цемента. Исследование «Рынок цемента Чечни и Ингушетии. Июль 2009 г.» является частью большого аналитического обзора [«Рынок цемента южной части России. Июль 2009 г.»](#)

В аналитический обзор «Рынок цемента Чечни и Ингушетии. Июль 2009 г.» вошли новые актуальные данные о развитии рынка цемента. Впервые проведен подробный анализ сбытовых показателей рынка цемента Чечни, рынка цемента Ингушетии. В частности, дана оценка объемов потребления в регионе и влияющих на них факторов: динамики строительной активности, структуры строительства, в т.ч. жилищного; объемов производства стройматериалов, использующих в качестве основного сырьевого компонента цемент. Проведен анализ поставок цемента на рынок Чечни и Ингушетии, в т.ч. выявлены доли основных игроков.

В процессе подготовки обзора использовалась уникальная система обработки информации, разработанная аналитиками «Амикрон-консалтинг», позволяющая проводить межрегиональные сравнения, оценивать изменения позиции региона и отдельных предприятий в формировании общероссийских показателей, отслеживать ценовую динамику, оценивать динамику и сезонность производства, эффективность использования и загрузку производственных мощностей, емкость рынка цемента в регионах. Уникальная база данных о развитии рынка цемента в регионах включает в себя данные официальной статистики, таможенной статистики, статистики поставок, участников рынка и экспертов, а также собственную базу данных «Амикрон-консалтинг». Что в конечном итоге позволяет оценить инвестиционную привлекательность цементной отрасли региона, определить перспективность рынков сбыта для поставщиков, выявить барьеры вхождения на региональные рынки.

Использование уникальной системы информации позволяет в кратчайшие сроки *обновить* исследование, включив в него актуальные данные о ситуации на рынке.

Обзор содержит большое количество графического материала (таблиц, диаграмм), что значительно повышает наглядность предоставления информации.

Объектом исследования является ситуация на цементном рынке Чечни и Ингушетии.

Регион исследования – Чеченская республика, Республика Ингушетия.

Цель исследования: проанализировать развитие ситуации на рынке цемента Чечни и Ингушетии.

Объем и структура отчета. Аналитический отчет по исследованию состоит из 3 разделов общим объемом 29 страницы; обзор иллюстрирован 4 диаграммами; 15 таблицами.

РЫНОК ЦЕМЕНТА ЧЕЧНИ И ИНГУШЕТИИ

Чеченская республика и Республика Ингушетия входят в состав Северо-Кавказского экономического района и Южного федерального округа. До 1992 г. обе республики входили в состав одного региона.

Рынок цемента. Ни в Чечне, ни в Ингушетии собственного производства цемента нет (в Чечне местный завод был разрушен во время первой военной кампании). Потребности Чечено-Ингушского региона составляют около ...

Табл.1. Показатели развития рынка цемента Чечено-Ингушского региона (на июль 2009 г.)

ПОКАЗАТЕЛЬ	Значение
Место региона в формировании российского рынка цемента	Собственного производства цемента нет
Уровень монополизации регионально-го рынка	Доминирует ...
Характеристика ценовой ситуации	
Потребность региона в цементе, млн.т в год	
Характеристика рыночной ситуации	Спрос на цемент ...
Инвестиционная привлекательность строительства новых заводов	...
Вероятность строительства новых объектов в течение ближайших 5 лет	...

Амикрон-консалтинг, данные участников рынка

Перспективы рынка и роста потребления цемента связаны с ...

Ситуация на строительных рынках. ...

Жилищное строительство. Объемы жилищного строительства ...

Развитие стройиндустрии. ...

Баланс ввоза-вывоза цемента в Чечне и Ингушетии. Чечня и Ингушетия имеют общую статистику железнодорожных отгрузок цемента, поскольку имеют общее железнодорожное сообщение, а ранее и вовсе входили в состав одного региона.

Табл.2. Ввоз цемента в Чеченскую республику и Ингушетию в 2007-2008 гг. и январе-мае 2009 г. (помесячная динамика)

МЕСЯЦ	Ввоз из других регионов (ж/д транспортом)		
	2007	2008	2009
Январь			
Февраль			
Март			
Апрель			
Май			
Июнь			
Июль			
Август			
Сентябрь			
Октябрь			
Ноябрь			
Декабрь			
Всего			

(тыс.т)

Амикрон-консалтинг

Потребление цемента в Чечено-Ингушском регионе обеспечивается за счет ...

Табл.3. Оценка объемов потребления цемента в Чечне и Ингушетии в 2007-2008 гг. и январе-мае 2009 г.

ПОКАЗАТЕЛЬ	(тыс.т.)		
	2007 г.	2008 г.	Январь–май 2009 г.
Производство	-	-	-
Объем ввоза из других регионов (железной дорогой)			
Объем ввоза в другие регионы (железной дорогой)			
Объем ввоза автотранспортом, в т.ч. импортного цемента из морских портов (оценка)			
Региональные объемы потребления (оценка)			

Амикрон-консалтинг

Согласно проведенным расчетам, в 2007-2008 гг. объемы потребления цемента в Чечено-Ингушском регионе составляли около ... По итогам первых 5 месяцев 2009 г. объемы потребления составили около ...

Табл.4. Характеристика потребления цемента в Чечне и Ингушетии

ПОКАЗАТЕЛЬ	Значение
Оценка объемов потребления цемента	
Основные поставщики цемента в регион	
Преимущественный тип отгрузки цемента в регион	
Развитие сегментов потребления:	
- жилищное строительство	
- нежилое строительство	
- стройиндустрия	
- монолитное строительство	
Крупнейшие реализуемые в регионе инвестиционные проекты	

Амикрон-консалтинг

География поставок цемента в Чечено-Ингушский регион ...

Табл.5. Поставки цемента в Чечню и Ингушетию из российских регионов в 2007-2008 гг. и январе-мае 2009 г.

РЕГИОН ОТГРУЗКИ	Объем поставок, тыс.т			Доля в общем объеме ж/д поставок		
	2007 г.	2008 г.	январь-май 2009 г.	2007 г.	2008 г.	январь-май 2009 г.
	(ж/д отгрузка)					
...						
...						
Сумма						

Амикрон-консалтинг

Среди поставщиков на данном рынке доминирует ...

Табл.6. Объемы поставок цемента в Чечню и Ингушетию по основным поставщикам в январе-мае 2009 г. (помесячная динамика)

ПОСТАВЩИК	(железнодорожные отгрузки, тыс.т)					
	Январь	Февраль	Март	Апрель	Май	Итого за 5 мес.
...						
...						

Амикрон-консалтинг

Информация о компании «Амикрон-консалтинг»







Аналитическая записка «Рынок цемента Чечни и Ингушетии. Июль 2009 г.» подготовлена компанией «Амикрон-консалтинг» исключительно в целях информации. Информация, представленная в настоящем отчете, получена из открытых источников. Все мнения и оценки, содержащиеся в настоящем материале, отражают мнение авторов на день публикации. Представленные в обзоре данные носят исключительно ознакомительный характер, обзор не является предложением или советом по инвестициям. «Амикрон-консалтинг» не несет ответственности за какие-либо убытки или ущерб, возникшие в результате использования информации в данном отчете. Все права на данный отчет принадлежат компании «Амикрон-консалтинг». Данный отчет либо любая его часть не может распространяться без письменного разрешения «Амикрон-консалтинг».

Аналитическое агентство «Амикрон-консалтинг» может осуществить более полное и глубокое исследование по данному (либо любому другому) направлению, направленное на разработку и внедрение. Компания также может дополнить исследование по желанию Заказчика.

«Амикрон-консалтинг» предоставляет Клиентам следующие расширенные возможности:

- 1) Консультации по содержанию исследования: представленной в том или ином разделе информации, содержании таблиц, диаграмм, методике исследования, источниках информации и т.п. Получить консультацию можно по e-mail: info@amikron-c.ru или по тел. 8(812)954-36-12
- 2) Адаптация исследования под потребности Клиентов:
 - добавление новых разделов, необходимых Клиенту;
 - обновление информации, содержащейся в исследовании;
 - сбор дополнительной информации;
 - управленческий консалтинг: помощь в разработке и внедрению конкретных экономических и управленческих решений (в т.ч. разработка рекомендаций по материалам исследования, подготовка бизнес-планов, инвестиционных проектов, и т.п.);
- 3) Предоставление скидок постоянным клиентам, а также при заказе более одного исследования;
- 4) Информирование Клиентов о выходе новых исследований (подписаться на рассылку можно по e-mail: info@amikron-c.ru)

Компания «Амикрон-консалтинг» проводит работы, охватывающие следующие направления консалтинга:

-  Подготовка аналитических обзоров, характеризующих тенденции различных рынков;
-  Проведение маркетинговых исследований, в т.ч. полевых работ, направленных на изучение рынка;
-  Консалтинг - диагностика текущего экономического состояния компании-клиента и разработка рекомендаций по совершенствованию деятельности;
-  Услуги в сфере IT: разработка программного обеспечения, позволяющего автоматизировать процесс анализа экономической ситуации на предприятии;
-  Разработка бизнес-планов;
-  Помощь в разработке и внедрении стратегических решений.

E-mail: info@amikron-c.ru, тел. (812) 954-36-12