

Аналитическое агентство

Амикрон
консалтинг

**Рынок цемента
центральной части
России
*демо-версия***

Август 2008

СОДЕРЖАНИЕ

ПЕРЕЧЕНЬ ТАБЛИЦ И ДИАГРАММ	5
ОПИСАНИЕ ИССЛЕДОВАНИЯ	11
1.РОССИЙСКИЙ РЫНОК ЦЕМЕНТА	13
1.1.Общероссийские тенденции развития рынка цемента	13
1.2.Характеристика производственных показателей российского рынка цемента	16
1.3.Сезонность производства цемента в России	22
1.4.Региональная структура российского производства цемента	25
1.5.Основные игроки на российском рынке цемента	28
1.6.Ввод мощностей по производству цемента	29
2.ХАРАКТЕРИСТИКА ЦЕМЕНТНОГО РЫНКА ЦЕНТРАЛЬНОЙ ЧАСТИ РОССИИ	32
2.1.Динамика цементного производства в Центральном федеральной округе	32
2.2.Динамика цен на цементном рынке Центральной части России	35
2.3.Цементные производственные мощности Центрального ФО	37
2.4.Заявленные проекты на цементном рынке Центральной части России	40
3.ХАРАКТЕРИСТИКА РАЗВИТИЯ РЫНКА ЦЕМЕНТА БЕЛГОРОДСКОЙ ОБЛАСТИ	49
3.1.Производственные показатели цементного рынка Белгородской области	49
3.2.Ценовая ситуация на рынке цемента Белгородской области	54
3.3.Характеристика производственных мощностей по выпуску цемента в Белгородской области	55
3.4.Заявленные проекты на цементном рынке Белгородской области	59
3.5.Характеристика развития рынка цемента Белгородской области	63
4.ХАРАКТЕРИСТИКА РАЗВИТИЯ РЫНКА ЦЕМЕНТА БРЯНСКОЙ ОБЛАСТИ	65
4.1.Производственные показатели цементного рынка Брянской области	65
4.2.Ценовая ситуация на рынке цемента Брянской области	69
4.3.Характеристика производственных мощностей по выпуску цемента в Брянской области	71
4.4.Заявленные проекты на цементном рынке Брянской области	74
4.5.Характеристика развития рынка цемента Брянской области	76
5.ХАРАКТЕРИСТИКА РАЗВИТИЯ РЫНКА ЦЕМЕНТА ВОРОНЕЖСКОЙ ОБЛАСТИ	79
5.1.Производственные показатели цементного рынка Воронежской области	79
5.2.Ценовая ситуация на рынке цемента Воронежской области	84
5.3.Характеристика производственных мощностей по выпуску цемента в Воронежской области	86
5.4.Заявленные проекты на цементном рынке Воронежской области	88
5.5.Характеристика развития рынка цемента Воронежской области	95
6.ХАРАКТЕРИСТИКА РАЗВИТИЯ РЫНКА ЦЕМЕНТА ЛИПЕЦКОЙ ОБЛАСТИ	98
6.1.Производственные показатели цементного рынка Липецкой области	98
6.2.Ценовая ситуация на рынке цемента Липецкой области	103
6.3.Характеристика производственных мощностей по выпуску цемента в Липецкой области	104
6.4.Заявленные проекты на цементном рынке Липецкой области	108
6.5.Характеристика развития рынка цемента Липецкой области	110

7.ХАРАКТЕРИСТИКА РАЗВИТИЯ РЫНКА ЦЕМЕНТА РЯЗАНСКОЙ ОБЛАСТИ	112
7.1.Производственные показатели цементного рынка Рязанской области	112
7.2.Ценовая ситуация на рынке цемента Рязанской области	116
7.3.Характеристика производственных мощностей по выпуску цемента в Рязанской области	117
7.4.Сырьевая база цементной отрасли Рязанской области	120
7.5.Заявленные проекты на цементном рынке Рязанской области	122
7.6.Характеристика развития рынка цемента Рязанской области	128
8.ХАРАКТЕРИСТИКА РАЗВИТИЯ РЫНКА ЦЕМЕНТА МОСКОВСКОГО РЕГИОНА	130
8.1.Производственные показатели цементного рынка Московской области	130
8.2.Ценовая ситуация на рынке цемента Московского региона	138
8.3.Характеристика производственных мощностей по выпуску цемента в Московской области	143
8.4.Заявленные проекты на цементном рынке Московской области	151
8.5.Характеристика развития рынка цемента Московского региона	152
9.ХАРАКТЕРИСТИКА РАЗВИТИЯ РЕГИОНАЛЬНЫХ РЫНКОВ, НЕ ИМЕЮЩИХ СОБСТВЕННЫХ ЦЕМЕНТНЫХ ПРОИЗВОДСТВ	156
9.1.Цементный рынок Тульской области	156
9.2.Цементный рынок Владимирской области	160
9.3.Цементный рынок Ивановской области	165
9.4.Цементный рынок Калужской области	166
9.5.Цементный рынок Костромской области	170
9.6.Цементный рынок Курской области	174
9.7.Цементный рынок Орловской области	181
9.8.Цементный рынок Смоленской области	186
9.9.Цементный рынок Тамбовской области	190
9.10.Цементный рынок Тверской области	194
9.11.Цементный рынок Ярославской области	196
СПИСОК ИСПОЛЬЗОВАННЫХ ИСТОЧНИКОВ ИНФОРМАЦИИ	198
Информация о компании «Амикрон-консалтинг»	199

ПЕРЕЧЕНЬ ТАБЛИЦ И ДИАГРАММ

Перечень таблиц:

- Табл.1. Характеристика импорта цемента
- Табл.2. Производство цемента в России в 1970-1 полугодии 2007 г.
- Табл.3. Объемы выпуска цемента в зависимости от технологии производства в России в 1997-2006 гг.
- Табл.4. Объемы выпуска цемента в зависимости от марки в России в 1997-2006 гг.
- Табл.5. Производство различных видов цемента в России в 1997-2006 гг.
- Табл.6. Объемы производства цемента в России по месяцам 1999-2007 гг.
- Табл.7. Индексы сезонности производства цемента в России в 1999-2007 гг.
- Табл.8. Изменения в помесечной структуре производства цемента в России
- Табл.9. Объемы цементного производства по регионам России в 2006-1 полугодии 2007 гг.
- Табл.10. Ввод производственных мощностей на российском рынке цемента в 2003-2007 гг.
- Табл.11. Инвестиционная привлекательность строительства цементных заводов
- Табл.12. Производство цемента в Центральной части России в 1970-2007 гг.
- Табл.13. Производство цемента по регионам ЦФО в 1970-2007 гг.
- Табл.14. Уровень и динамика цен на цемент в регионах Центральной России в 2002-2007 гг.
- Табл.15. Характеристика производственных мощностей цементной отрасли Центрального федерального округа
- Табл.16. Характеристика цементных заводов Центральной части России
- Табл.17. Характеристика цементных заводов, планируемых к запуску в Центральном федеральном округе до 2012 г.
- Табл.18. Планируемый ввод цементных заводов в центре России в зависимости от вероятности реализации проекта до 2012 г.
- Табл.19. Расширение производственных мощностей на цементном рынке ЦФО до 2012 г.
- Табл.20. Производство цемента в Белгородской области в 1970-2007 г.
- Табл.21. Объемы выпуска цемента в зависимости от марки в Белгородской области в 1997-2006 гг.
- Табл.22. Производство портландцемента в зависимости от наличия добавок в Белгородской области в 1997-2006 гг.
- Табл.23. Характеристика ценовой ситуации на рынке цемента Белгородской области в 2002-2007 гг.
- Табл.24. Характеристика производственных мощностей цементной отрасли Белгородской области
- Табл.25. Характеристика существующих в Белгородской области цементных заводов
- Табл.26. Характеристика заводов, планируемых к запуску в Белгородской области
- Табл.27. Сводная характеристика развития рынка цемента Белгородской области
- Табл.28. Производство цемента в Брянской области в 1970-2007 г.
- Табл.29. Объемы выпуска цемента в зависимости от марки в Брянской области в 1997-2006 гг.
- Табл.30. Производство портландцемента в зависимости от наличия добавок в Брянской области в 1997-2006 гг.

- Табл.31. Характеристика ценовой ситуации на рынке цемента Брянской области в 2002-2007 гг.
- Табл.32. Характеристика производственных мощностей цементной отрасли Брянской области
- Табл.33. Характеристика существующих в Брянской области цементных заводов
- Табл.34. Характеристика цементных заводов, планируемых к запуску в Брянской области
- Табл.35. Сводная характеристика развития рынка цемента Брянской области
- Табл.36. Прогноз производства цемента в Брянской области в 2008-2010 гг.
- Табл.37. Производство цемента в Воронежской области в 1970-2007 гг.
- Табл.38. Объемы выпуска цемента в зависимости от технологии производства в Воронежской области в 1997-2006 гг.
- Табл.39. Объемы выпуска цемента в зависимости от марки в Воронежской области в 1997-2006 гг.
- Табл.40. Производство портландцемента в зависимости от наличия добавок в Воронежской области в 1999-2006 гг.
- Табл.41. Характеристика ценовой ситуации на рынке цемента Воронежской области в 2002-2007 гг.
- Табл.42. Характеристика производственных мощностей цементной отрасли Воронежской области
- Табл.43. Характеристика существующих в Воронежской области цементных заводов
- Табл.44. Характеристика цементных заводов, планируемых к запуску в Воронежской области
- Табл.45. Сводная характеристика развития рынка цемента Воронежской области
- Табл.46. Производство цемента в Липецкой области в 1970-2007 гг.
- Табл.47. Объемы выпуска цемента в зависимости от технологии производства в Липецкой области в 1997-2006 гг.
- Табл.48. Объемы выпуска цемента в зависимости от марки в Липецкой области в 1997-2006 гг.
- Табл.49. Производство портландцемента в зависимости от наличия добавок в Липецкой области в 1997-2006 гг.
- Табл.50. Характеристика ценовой ситуации на рынке цемента Липецкой области в 2002-2007 гг.
- Табл.51. Характеристика производственных мощностей цементной отрасли Липецкой области
- Табл.52. Характеристика существующих в Липецкой области цементных заводов
- Табл.53. Характеристика цементных заводов, планируемых к запуску в Липецкой области
- Табл.54. Сводная характеристика развития рынка цемента Липецкой области
- Табл.55. Производство цемента в Рязанской области в 1970-2007 г.
- Табл.56. Объемы выпуска цемента в зависимости от марки в Рязанской области в 1997-2006 гг.
- Табл.57. Производство портландцемента в зависимости от наличия добавок в Рязанской области в 1997-2006 гг.
- Табл.58. Характеристика ценовой ситуации на рынке цемента Рязанской области в 2002-2007 гг.

- Табл.59.Характеристика производственных мощностей цементной отрасли Рязанской области
- Табл.60.Характеристика существующих в Рязанской области цементных заводов
- Табл.61.Характеристика месторождений цементного сырья в Рязанской области
- Табл.62.Характеристика цементных заводов, планируемых к запуску в Рязанской области
- Табл.63.Сводная характеристика развития рынка цемента Рязанской области
- Табл.64.Производство цемента в Московской области в 1970-1 полугодии 2008 г.
- Табл.65.Объемы выпуска цемента в зависимости от марки в Московской области в 1997-2006 гг.
- Табл.66.Производство цемента в зависимости вида и наличия добавок в Московской области в 1997-2006 гг.
- Табл.67.Ежемесячные объемы производства цемента предприятиями Московской области в период с сентября 2004 по июль 2008 г.
- Табл.68.Степень равномерности производства цемента в Московской области в течение года
- Табл.69.Средние цены приобретения цемента строительными организациями Московской области по месяцам 2002-2005 гг.
- Табл.70.Средние цены приобретения цемента строительными организациями г.Москвы по месяцам 2002-2005 гг.
- Табл.71.Оценка динамики цен на цемент в Московском регионе и в России
- Табл.72.Ежегодный рост цен на цемент в Московской области и России в 2003-2007 гг.
- Табл.73.Показатели динамики цен на цемент в Московской области в 2007 г.
- Табл.74.Прайс-лист на цемент производства завода «Подольск-Цемент» (на 20.08.2008 г.)
- Табл.75.Характеристика производственных мощностей цементной отрасли Московской области
- Табл.76.Характеристика существующих в Московской области цементных заводов
- Табл.77.Производственные характеристики заводов ОАО "Воскресенскцемент"
- Табл.78.Номенклатура продукции ОАО "Щуровский Цемент"
- Табл.79.Характеристика цементных заводов, планируемых к запуску в Московской области
- Табл.80.Экспертные оценки объема потребления цемента в Московском регионе в 2004-2007 гг.
- Табл.81.Экспертные оценки величины дефицита цемента в Московском регионе в 2004 и 2008 гг.
- Табл.82.Сводная характеристика развития рынка цемента Московского региона
- Табл.83.Характеристика ценовой ситуации на рынке цемента Тульской области в 2002-2007 гг.
- Табл.84.Характеристика цементных заводов, планируемых к запуску в Тульской области
- Табл.85.Характеристика ценовой ситуации на рынке цемента Владимирской области в 2002-2007 гг.
- Табл.86.Характеристика цементных заводов, планируемых к запуску во Владимирской области
- Табл.87.Характеристика ценовой ситуации на рынке цемента Ивановской области в 2002-2007 гг.

Табл.88.Характеристика ценовой ситуации на рынке цемента Калужской области в 2002-2007 гг.

Табл.89.Характеристика цементных заводов, планируемых к запуску в Калужской области

Табл.90.Характеристика ценовой ситуации на рынке цемента в Костромской области в 2002-2007 гг.

Табл.91.Перечень месторождений цементного сырья, аукционы по которым планировалось провести в 2007 году

Табл.92.Характеристика цементных заводов, планируемых к запуску в Костромской области

Табл.93.Характеристика ценовой ситуации на рынке цемента в Курской области в 2002-2007 гг.

Табл.94.Характеристика цементных заводов, планируемых к запуску в Курской области

Табл.95.Характеристика ценовой ситуации на рынке цемента в Орловской области в 2002-2007 гг.

Табл.96.Участки недр цементного сырья, аукционы по которым планируется провести в Орловской области в 2008 г.

Табл.97.Характеристика цементных заводов, планируемых к запуску в Орловской области

Табл.98.Характеристика ценовой ситуации на рынке цемента Смоленской области в 2002-2007 гг.

Табл.99.Характеристика цементных заводов, планируемых к запуску в Смоленской области

Табл.100.Характеристика ценовой ситуации на рынке цемента Тамбовской области в 2002-2007 гг.

Табл.101.Характеристика цементных заводов, планируемых к запуску в Тамбовской области

Табл.102.Характеристика ценовой ситуации на рынке цемента Тверской области в 2002-2007 гг.

Табл.103.Участки недр цементного сырья, аукционы по которым планируется провести в Тверской области в 2008 г.

Табл.104.Характеристика ценовой ситуации на рынке цемента Ярославской области в 2002-2007 гг.

Перечень диаграмм:

Рис.1.Доля импорта в общем объеме потребления цемента в России

Рис.2.Объемы производства цемента в России в 1970-1 полугодии 2007 г.

Рис.3.Доля цемента, полученного по сухому способу, в общем объеме цементного производства России в 1997-2006 гг.

Рис.4.Средняя марка цемента, производимого в России в 1998-2006 гг.

Рис.5.Доля тарированного цемента в выпуске цемента в России в 1997-2006 гг.

Рис.6.Сезонная волна российского цементного производства

Рис.7.Структура производства цемента в России по кварталам 2007 г.

Рис.8.Региональная структура российского производства цемента в 2006 г.

Рис.9.Распределение рыночных долей российских цементных холдингов

Рис.10.Объемы производства цемента в ЦФО в 1970- 2007 гг.

Рис.11.Региональная структура производства цемента в ЦФО в 1970-2007 гг.

- Рис.12. Структура производственных мощностей ЦФО
- Рис.13. Доля «Евроцемент групп» на рынке Центральной части России
- Рис.14. Объемы производства цемента в Белгородской области в 1970-2007 гг.
- Рис.15. Структура производства в зависимости от марки цемента в Белгородской области в 1997-2006 гг.
- Рис.16. Структура выпуска портландцемента в зависимости от наличия добавок в Белгородской области в 1997-2006 гг.
- Рис.17. Доля тарированного цемента в выпуске цемента в Белгородской области в 1997-2006 гг.
- Рис.18. Объемы производства цемента в Брянской области в 1970-2007 гг.
- Рис.19. Структура производства в зависимости от марки цемента в Брянской области в 1997-2006 гг.
- Рис.20. Структура выпуска портландцемента в зависимости от наличия добавок в Брянской области в 1997-2006 гг.
- Рис.21. Доля тарированного цемента в выпуске цемента в Брянской области в 1997-2006 гг.
- Рис.22. Объемы производства цемента в Воронежской области в 1970-2007 гг.
- Рис.23. Структура производства в зависимости от марки цемента в Воронежской области в 1999-2006 гг.
- Рис.24. Структура выпуска портландцемента в зависимости от наличия добавок в Воронежской области в 1997-2006 гг.
- Рис.25. Доля тарированного цемента в выпуске цемента в Воронежской области в 1997-2006 гг.
- Рис.26. Объемы производства цемента в Липецкой области в 1970-2007 гг.
- Рис.27. Структура производства в зависимости от марки цемента в Липецкой области в 1997-2006 гг.
- Рис.28. Доля тарированного цемента в выпуске цемента в Липецкой области в 1997-2006 гг.
- Рис.29. Объемы производства цемента в Рязанской области в 1970-2007 гг.
- Рис.30. Структура выпуска портландцемента в зависимости от наличия добавок в Рязанской области в 1998-2006 гг.
- Рис.31. Доля тарированного цемента в выпуске цемента в Рязанской области в 1997-2006 гг.
- Рис.32. Объемы производства цемента в Московской области в 1970-1 полугодии 2008 г.
- Рис.33. Структура производства в зависимости от марки цемента в Московской области в 1997-2006 гг.
- Рис.34. Структура выпуска цемента в зависимости от вида и наличия добавок в Московской области в 1998-2006 гг.
- Рис.35. Доля тарированного цемента в выпуске цемента в Московской области в 1997-2006 гг.
- Рис.36. Помесячная динамика производства цемента в Московской области в 2005-2007 гг.
- Рис.37. Сезонная волна производства цемента в Московской области.
- Рис.38. Сопоставление средних цен на цемент в Москве, Московской области и России в период с января 2002 по декабрь 2007 г.
- Рис.39. Помесячная динамика цен на цемент в Московской области в 2007 г.
- Рис.40. Доли рынка производителей цемента Московской области (по производственным мощностям)
- Рис.41. Доля белого портландцемента в общем объеме выручки ОАО "Щуровский Цемент" в 2006 г.
- Рис.42. Объемы производства цемента в Тульской области в 1970-2000 гг.

ОПИСАНИЕ ИССЛЕДОВАНИЯ

Рынок цемента центральной части России является самым перспективным по объемам потребления. Огромный дефицит цемента и вызванный им рост цен сделал этот рынок привлекательным и с точки зрения рентабельности продаж. В условиях обострения конкуренции, которое возможно в ближайшие годы в связи с началом строительства большого числа заводов по всей России, близость к потребителю и короткое транспортное плечо станет ключевым конкурентным преимуществом для производителей.

Инвесторов привлекает в ЦФО развитость транспортной сети и инфраструктура. Немаловажным является и высокий уровень газификации регионов, более мягкий климат, чем, к примеру, в Сибири или на Урале, что упрощает строительство заводов и обеспечивает более равномерный спрос на продукцию. По данным аналитического агентства «Амикрон-консалтинг», в Центральном федеральном округе было анонсировано около 30 проектов по строительству цементных заводов. Причем строительство 4 заводов уже ведется.

В связи интересом к рынку цемента у участников рынка компания «Амикрон-консалтинг» в августе 2008 г. подготовила аналитическое исследование «Рынок цемента центральной части России». Данное исследование является заключительным в серии аналитических обзоров, характеризующих развитие российского цементного рынка.

Объектом исследования является ситуация на цементном рынке ЦФО.

Регион исследования – Центральный федеральный округ и входящие в него регионы.

Цель исследования: проанализировать развитие ситуации на рынке цемента центральной части России.

Основные задачи Исследования:

1. Охарактеризовать состояние российской цементной отрасли: динамику производства цемента, сезонность выпуска, региональную структуру производства,

2. Охарактеризовать основных игроков российского цементного рынка, оценить ввод новых производственных мощностей на цементном рынке России;

3. Оценить развитие цементной отрасли в Центральном федеральном округе: динамику производственных показателей, ценовую ситуацию, заявленные проекты цементных заводов;

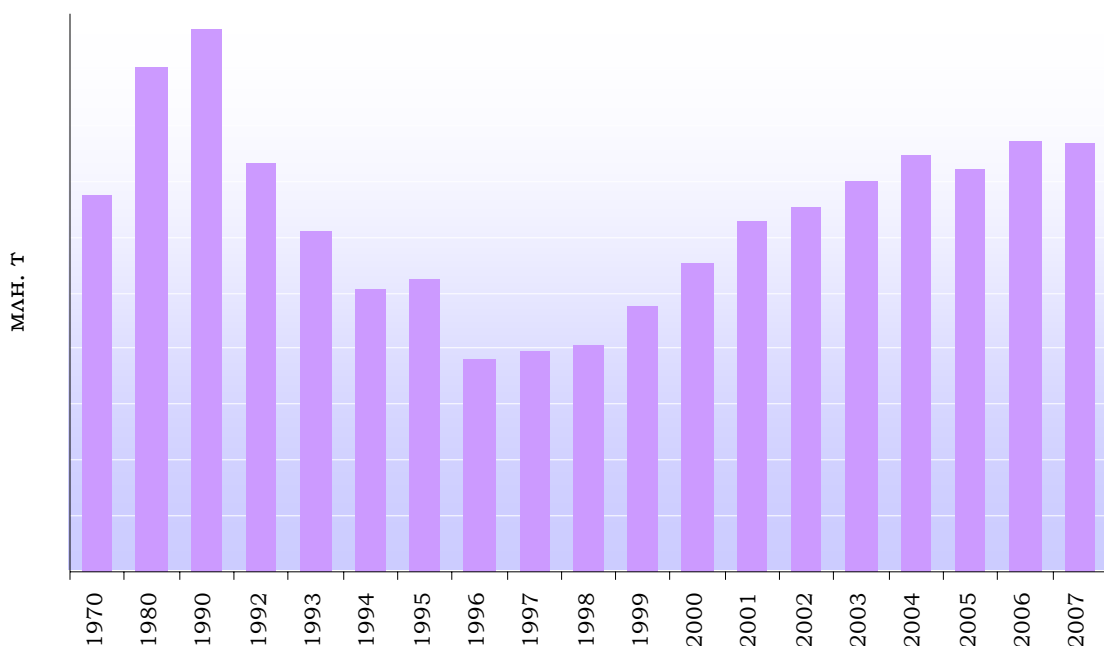
4. Охарактеризовать развитие цементной отрасли по регионам ЦФО: оценить динамику выпуска цемента, существующие и планируемые ко вводу производственные мощности, тенденции развития региональных рынков.

Методика Исследования. Исследование базировалось на анализе информации о состоянии цементного рынка России и российских регионов. Для оценки ситуации использовались данные Федеральной службы государственной статистики, Росстроя, государственных органов, исследовательских компаний, специализированных изданий и сайтов, экспертные оценки участников рынка, собственные оценки и база данных компании «Амикрон-консалтинг».

Объем и структура отчета. Аналитический отчет по исследованию состоит из 9 разделов общим объемом 198 страниц; отчет иллюстрирован 42 диаграммами; 104 таблицами.

РЫНОК ЦЕМЕНТА ЦЕНТРАЛЬНОЙ ЧАСТИ РОССИИ

В ЦФО входят регионы Центрального и Центрально-черноземного районов. Из 16 регионов ЦФО только в 6 имеются производства по выпуску цемента. В настоящее время заводы центральной России выпускают свыше ...% всего производимого в стране цемента.



Амикрон-консалтинг, ФСГС РФ

Рис. Объемы производства цемента в Центральном федеральном округе
в 1970- 2007 гг.

Причем в динамике наблюдается сокращение значимости ЦФО в формировании производственных показателей по России, что объясняется более интенсивным развитием цементной промышленности в других частях страны.

Центральную Россию обеспечивает цементом ... заводов. По оценкам аналитиков «Амикрон-консалтинг», суммарные производственные мощности сибирских заводов составляют около ... млн.тонн цемента в год.

Табл. Характеристика производственных мощностей цементной отрасли Центрального федерального округа

ПОКАЗАТЕЛИ	Белгородская	...	Всего по ЦФО
Количество компаний-производителей			
Совокупные производственные мощности региона, млн.тонн/год			
Доля в производстве по Центральному ФО, %			
Доля в производственных мощностях ЦФО			
Степень загрузки производственных мощностей, %			
– 2005 г.			
– 2006 г.			
– 2007 г.			

Амикрон-консалтинг

Исходя из производственных показателей федерального округа, можно говорить о том, что производственные мощности цементной индустрии загружены более чем на ...%.

Табл. Характеристика цементных заводов Центральной части России

ОСНОВНЫЕ ПОКАЗАТЕЛИ	ОАО "Белгородский цемент"	...
Холдинг	ЕВРОЦЕМЕНТ груп	
Регион	Белгородская	
Сайт	г. Белгород, ул. Сумская, площадка Цемзавода	
Адрес	www.eurocement.ru	
Год запуска	1949	
Способ производства	мокрый	
Топливо	газ	
Производственные мощности, тыс.тонн/год	2650	
Доля в производственных мощностях ЦФО, %	14,3%	

Амикрон-консалтинг, данные участников рынка

В Центральном федеральном округе размещаются самые крупные российские цементные заводы: «Мальцовский портландцемент» и «Осколцемент», каждый из которых за год способен произвести немногим менее 4 млн. тонн цемента (что соответствует ...% производственных мощностей ЦФО).

Проекты по строительству цементных заводов анонсированы практически во всех регионах центральной части России, как уже имеющих цементные заводы на своей территории, так и не имеющих. Объясняется это тем, что ЦФО является самым перспективным рынком по объемам потребляемого цемента и ценам.

Табл. Характеристика цементных заводов, планируемых к запуску в Центральном федеральном округе до 2012 г.

ПОКАЗАТЕЛИ ПРОЕКТА	«ЕВРОЦЕМЕНТ групп»	...
Регион	Воронежская	
Инвестор	«ЕВРОЦЕМЕНТ групп»	
Планируемая мощность, млн.т/год	2,4 млн.т	
Районы размещения	Подгоренский	
Сырьевая база	Подгоренское месторождение мергеля, песка и мела	
Год начала строительства	2008 г.	
Год ввода в эксплуатацию	2010 г.	
Объем инвестиций	15 млрд. руб.	
Стадия реализации	Начато строительство	
Вероятность реализации	Высокая	

Амикрон-консалтинг, данные участников рынка

В условиях обострения конкуренции близость к потребителю и короткое транспортное плечо станет ключевым конкурентным преимуществом для производителей. Кроме того, в центральных регионах России наиболее развита транспортная сеть и инфраструктура. Немаловажным является и высокий уровень газификации регионов ЦФО, более мягкий климат, чем, к примеру, в Сибири или на Урале, что упрощает строительство заводов и обеспечивает более равномерный спрос на продукцию.

Табл. Планируемый ввод цементных заводов в центре России в зависимости от вероятности реализации проекта до 2012 г.

ОБЛАСТЬ	Количество проектов	Планируемый ввод производственных мощностей, млн.т			
		с высокой вероятностью реализации	со средней вероятностью реализации	с низкой вероятностью реализации	всего
...					
ИТОГО					

Амикрон-консалтинг, данные участников рынка

Всего регионах центральной России заявлено около ... проектов цементных заводов общей производственной мощностью свыше ... млн.т. Однако далеко не все они могут быть реализованы.

Табл. Расширение производственных мощностей на цементном рынке ЦФО до 2012 г.

РЕГИОН	Производственные мощности, млн.т		
	существующие на 2008 г.	заявленные ко вводу (в период до 2012 г.)	планируемые к 2012 г.
...			
ИТОГО			

Амикрон-консалтинг, данные участников рынка

До 2012 г. на территории центральной части России с высокой вероятностью может быть построено ... новых заводов общей производственной мощностью свыше ... млн.тонн цемента в год. К проектам, вероятность реализации которых аналитическое агентство «Амикрон-консалтинг» оценивает как высокую, относятся:

- ✓ ...;
- ✓

Строительство 4 заводов уже идет.

Информация о компании «Амикрон-консалтинг»







Отчет «Рынок цемента центральной части России» подготовлен компанией «Амикрон-консалтинг» исключительно в целях информации. Информация, представленная в настоящем отчете, получена из открытых источников. Все мнения и оценки, содержащиеся в настоящем материале, отражают мнение авторов на день публикации. Представленные в обзоре данные носят исключительно ознакомительный характер, обзор не является предложением или советом по инвестициям. «Амикрон-консалтинг» не несет ответственности за какие-либо убытки или ущерб, возникшие в результате использования информации в данном отчете. Все права на данный отчет принадлежат компании «Амикрон-консалтинг». Данный отчет либо любая его часть не может распространяться без письменного разрешения «Амикрон-консалтинг».

Аналитическое агентство «Амикрон-консалтинг» может осуществить более полное и глубокое исследование по данному (либо любому другому) направлению, направленное на разработку и внедрение. Компания также может дополнить исследование по желанию Заказчика.

«Амикрон-консалтинг» предоставляет Клиентам следующие расширенные возможности:

- 1) Консультации по содержанию исследования: представленной в том или ином разделе информации, содержании таблиц, диаграмм, методике исследования, источниках информации и т.п. Получить консультацию можно по e-mail: info@amikron-c.ru или по тел. 8(812)954-36-12
- 2) Адаптация исследования под потребности Клиентов:
 - добавление новых разделов, необходимых Клиенту;
 - обновление информации, содержащейся в исследовании;
 - сбор дополнительной информации;
 - управленческий консалтинг: помощь в разработке и внедрению конкретных экономических и управленческих решений (в т.ч. разработка рекомендаций по материалам исследования, подготовка бизнес-планов, инвестиционных проектов, и т.п.);
- 3) Предоставление скидок постоянным клиентам, а также при заказе более одного исследования;
- 4) Информирование Клиентов о выходе новых исследований (подписаться на рассылку можно по e-mail: info@amikron-c.ru)

Компания «Амикрон-консалтинг» проводит работы, охватывающие следующие направления консалтинга:

-  Подготовка аналитических обзоров, характеризующих тенденции различных рынков;
-  Проведение маркетинговых исследований, в т.ч. полевых работ, направленных на изучение рынка;
-  Консалтинг - диагностика текущего экономического состояния компании-клиента и разработка рекомендаций по совершенствованию деятельности;
-  Услуги в сфере IT: разработка программного обеспечения, позволяющего автоматизировать процесс анализа экономической ситуации на предприятии;
-  Разработка бизнес-планов;
-  Помощь в разработке и внедрении стратегических решений.

E-mail: info@amikron-c.ru, тел. (812) 954-36-12